

**ПРОЕКТ РЕШЕНИЯ ДУМЫ ГОРОДА  
РАДУЖНЫЙ  
«О БЮДЖЕТЕ ГОРОДА РАДУЖНЫЙ  
НА 2023 ГОД И НА ПЛАНОВЫЙ ПЕРИОД  
2024 И 2025 ГОДОВ»**



# Содержание



**Что такое «Бюджет для граждан»**




**Доходы города Радужный**



**Расходы города Радужный**



**Долговые обязательства города Радужный**



**Контактная информация**

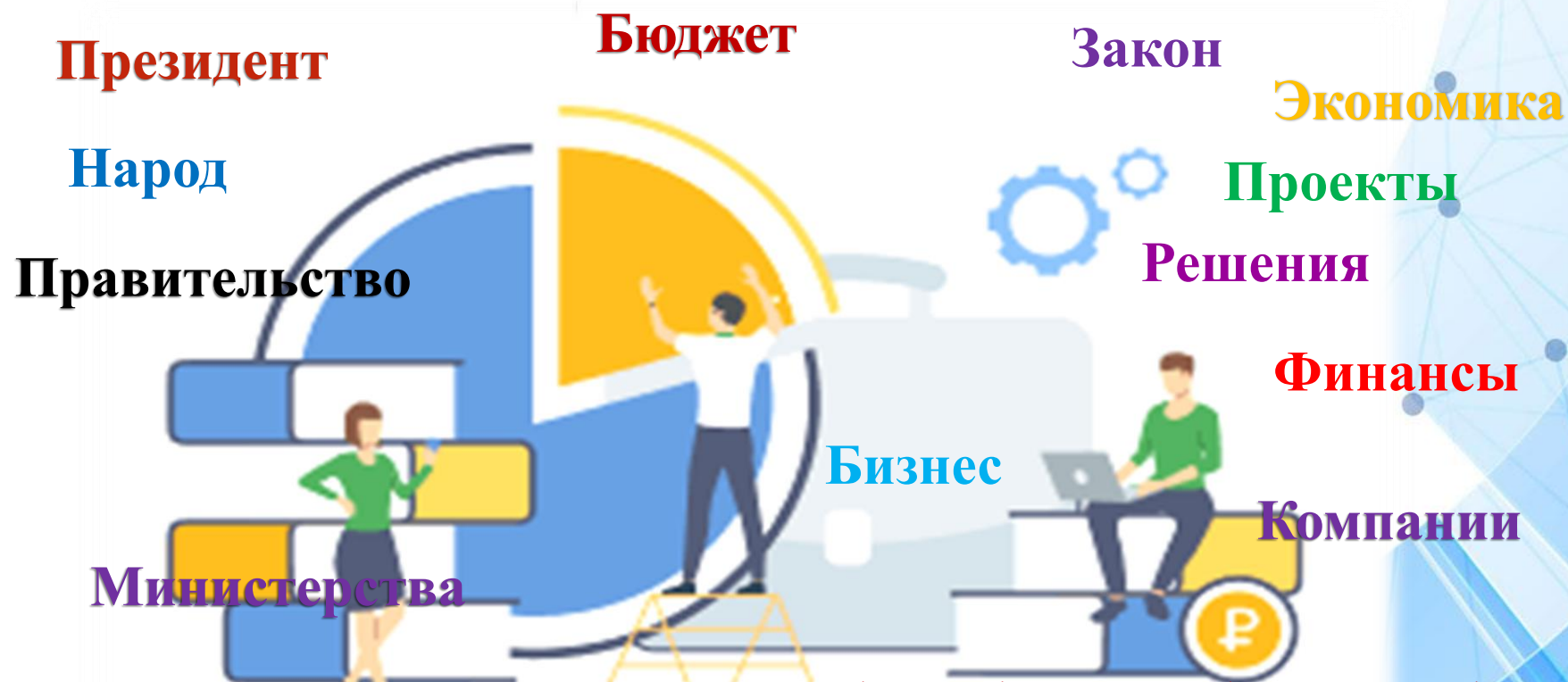


# Что такое «Бюджет для граждан?»

«Бюджет для граждан» познакомит вас с положениями основного финансового документа города Радужный – бюджета города, а именно: проекта бюджета города Радужный на 2023 год и на плановый период 2024 и 2025 годов.

Представленная информация предназначена для широкого круга пользователей и будет интересна и полезна как студентам, педагогам, врачам, молодым семьям, так и гражданским служащим, пенсионерам и другим категориям населения, так как бюджет города затрагивает интересы каждого жителя города Радужный.

Мы постарались в доступной и понятной форме для граждан, показать основные показатели бюджета города Радужный на 2023 год и на плановый период 2024 и 2025 годов.



Граждане – как налогоплательщики, и как потребители общественных благ – должны быть уверены в том, что передаваемые ими в распоряжение государства средства используются прозрачно и эффективно, приносят конкретные результаты как для общества в целом, так и для каждой семьи, для каждого человека в отдельности.

# Основные понятия и термины



## Доходы бюджета -

поступающие в бюджет  
денежные средства

## Расходы бюджета -

выплачиваемые из бюджета  
денежные средства



**Бюджет**

**ДЕФИЦИТ БЮДЖЕТА** – ПРЕВЫШЕНИЕ РАСХОДОВ БЮДЖЕТА НАД ЕГО ДОХОДАМИ


**ПРОФИЦИТ БЮДЖЕТА** – ПРЕВЫШЕНИЕ ДОХОДОВ БЮДЖЕТА НАД ЕГО  
РАСХОДАМИ

**ВАЖНО:** обязательное требование, предъявляемое к составлению и  
утверждению бюджета – это его сбалансированность



# Основные направления бюджетной и налоговой политики на 2023 год и на плановый период 2024 и 2025 годов

## Распоряжение администрации города Радужный от 21.10.2022 № 715 р «Об основных направлениях бюджетной и налоговой политики города Радужный на 2023 год и на плановый период 2024 и 2025 годов»



Основной целью бюджетной и налоговой политики на 2023 год и на плановый период 2024 и 2025 годов является обеспечение сбалансированности и устойчивости бюджета города Радужный с учетом текущей экономической ситуации.

Налоговая политика города Радужный на 2023 год и на плановый период 2024 и 2025 годов, как и в предыдущие годы, в предстоящем бюджетном цикле направлена на сохранение и наращивание налогового потенциала, совершенствования и оптимизации порядка предоставления льгот, повышения качества администрирования доходов.

Главной целью бюджетной политики в сфере расходов в 2023 году и плановом периоде 2024 и 2025 годов остается обеспечение мер, направленных на устойчивое социально - экономическое развитие города Радужный, повышения уровня жизни граждан, создание благоприятных и комфортных условий проживания.

Долговая политика города Радужный в 2023 году и плановом периоде 2024 и 2025 годов будет нацелена на соблюдение норм бюджетного законодательства и как и ранее будет строиться на принципах безусловного и своевременного исполнения долговых обязательств в полном объеме и в установленный срок.

# Основные показатели прогноза социально-экономического развития города Радужный на 2023 год и на плановой период 2024 и 2025 годов

**Среднегодовая численность населения (тыс. человек)**



2021 год (отчет) – 44,3  
2022 год (оценка) – 44,5  
2023 год (прогноз) – 44,7  
2024 год (прогноз) – 44,8  
2025 год (прогноз) – 44,9

**Среднемесячная заработная плата работников организаций (без субъектов малого предпринимательства) (рублей)**



2021 год (отчет) – 77 128,9  
2022 год (оценка) – 84 610,4  
2023 год (прогноз) – 89 771,6  
2024 год (прогноз) – 94 439,8  
2025 год (прогноз) – 99 256,2

**Среднедушевые денежные доходы (в месяц) (рублей)**



2021 год (отчет) – 31 441,4  
2022 год (оценка) – 33 365,4  
2023 год (прогноз) – 35 135,3  
2024 год (прогноз) – 36 733,4  
2025 год (прогноз) – 38 719,2

**Средний размер назначенных пенсий (рублей)**



2021 год (отчет) – 23 606,0  
2022 год (оценка) – 27 123,3  
2023 год (прогноз) – 29 564,4  
2024 год (прогноз) – 30 924,4  
2025 год (прогноз) – 32 161,3



# Основные показатели прогноза социально-экономического развития города Радужный на 2023 год и на плановой период 2024 и 2025 годов

**Среднегодовая численность занятых в экономике (тыс. человек)**



2021 год (отчет) – 17,65  
2022 год (оценка) – 17,17  
2023 год (прогноз) – 17,28  
2024 год (прогноз) – 17,38  
2025 год (прогноз) – 17,62

**Уровень зарегистрированной безработицы (на конец года), %**



2021 год (отчет) – 0,95  
2022 год (оценка) – 0,69  
2023 год (прогноз) – 0,68  
2024 год (прогноз) – 0,66  
2025 год (прогноз) – 0,61

**Индекс промышленного производства, % к предыдущему году в сопоставимых ценах**



2021 год (отчет) – 69,8  
2022 год (оценка) – 88,6  
2023 год (прогноз) – 96,0  
2024 год (прогноз) – 98,7  
2025 год (прогноз) – 100,1

**Индекс потребительских цен на товары и услуги, в среднем за год, %**



2021 год (отчет) – 104,6  
2022 год (оценка) – 109,5  
2023 год (прогноз) – 106,0  
2024 год (прогноз) – 104,7  
2025 год (прогноз) – 104,0

## Общие характеристики проекта бюджета города Радужный на 2023 год и на плановый период 2024 и 2025 годов

Показатель	2021 год (отчет)	2022 год (утверждено первоначально)	2023 год (проект)	2024 год (проект)	2025 год (проект)
<b>Доходы, тыс. руб.</b>	<b>3 029 681,59</b>	<b>3 101 569,70</b>	<b>3 218 952,10</b>	<b>3 150 706,30</b>	<b>3 145 423,60</b>
в % к 2021 году	-	102,37	106,25	103,99	103,82
в % к 2022 году	-	-	103,78	101,58	101,41
в % к предыдущему году	-	102,37	103,78	97,88	99,83
<b>Расходы, тыс. руб.</b>	<b>3 141 315,56</b>	<b>3 173 569,70</b>	<b>3 290 952,10</b>	<b>3 223 706,30</b>	<b>3 219 423,60</b>
в % к 2021 году	-	101,03	104,76	102,62	102,49
в % к 2022 году	-	-	103,70	101,58	101,44
в % к предыдущему году	-	101,03	103,70	97,96	99,87
<b>Дефицит (-), профицит (+), тыс. руб.</b>	<b>- 111 633,97</b>	<b>- 72 000,00</b>	<b>- 72 000,00</b>	<b>- 73 000,00</b>	<b>- 74 000,00</b>



# І. ДОХОДЫ БЮДЖЕТА ГОРОДА РАДУЖНЫЙ



# Из чего складывается бюджет города Радужный

## Налоговые доходы

- Налог на доходы физических лиц;
- Акцизы;
- Налоги на совокупный доход;
- Налоги на имущество;
- Прочие налоги.

## Неналоговые доходы

- Доходы от использования имущества, находящегося в государственной и муниципальной собственности;
- Доходы от оказания платных услуг и компенсации затрат государства;
- Доходы от продажи материальных и нематериальных активов;
- Штрафы, санкции, возмещение ущерба;
- Платежи при пользовании природными ресурсами;
- Прочие неналоговые доходы.

## Безвозмездные поступления

- Дотации;
- Субсидии;
- Субвенции;
- Иные межбюджетные трансферты;
- Прочие безвозмездные поступления.





# Доходы бюджета города Радужный

Показатель	2022 год (утверждено первоначально)	2023 год (проект)	2024 год (проект)	2025 год (проект)
<b>Доходы- всего, тыс. руб.</b>	<b>3 101 569,70</b>	<b>3 218 952,10</b>	<b>3 150 706,30</b>	<b>3 145 423,60</b>
в % к предыдущему году	-	103,78	97,88	99,83
в тыс. руб. к предыдущему году	-	<b>+ 117 382,40</b>	-68 245,80	- 5 282,70
<b>Налоговые и неналоговые доходы:</b>	<b>787 625,10</b>	<b>738 735,90</b>	<b>753 282,30</b>	<b>762 795,80</b>
в % к предыдущему году	-	93,79	101,97	101,26
в тыс. руб. к предыдущему году	-	<b>- 48 889,20</b>	+14 546,40	+ 9 513,50
<b>Безвозмездные поступления –всего, в том числе:</b>	<b>2 313 944,60</b>	<b>2 480 216,20</b>	<b>2 397 424,00</b>	<b>2 382 627,80</b>
в % к предыдущему году	-	107,19	96,66	99,38
в тыс. руб. к предыдущему году	-	<b>+ 166 271,60</b>	- 82 792,20	- 14 796,20

# Основные характеристики доходов бюджета города Радужный

тыс. рублей

Вид доходов	Исполнено за 2021 год	2022 год утверждено (первонач.)	2022 год уточненный бюджет	2022 год ожидаемое исполнение	Проект на 2023 год	Проект на 2024 год	Проект на 2025 год
А	1	2	3	4	5	6	7
<b>ВСЕГО ДОХОДОВ:</b>	<b>3 029 681,59</b>	<b>3 101 569,70</b>	<b>3 286 771,56</b>	<b>3 327 771,56</b>	<b>3 218 952,10</b>	<b>3 150 706,30</b>	<b>3 145 423,60</b>
Налоговые и неналоговые доходы- всего, в том числе:	<b>811 857,97</b>	<b>787 625,10</b>	<b>802 707,29</b>	<b>843 707,29</b>	<b>738 735,90</b>	<b>753 282,30</b>	<b>762 795,80</b>
Налоговые доходы	677 503,44	679 351,50	687 767,59	726 187,06	627 256,10	639 090,70	645 445,70
Неналоговые доходы	134 354,53	108 273,60	114 939,70	117 520,23	111 479,80	114 191,60	117 350,10
Безвозмездные поступления	<b>2 217 823,62</b>	<b>2 313 944,60</b>	<b>2 484 064,27</b>	<b>2 484 064,27</b>	<b>2 480 216,20</b>	<b>2 397 424,00</b>	<b>2 382 627,80</b>

## Доля в общей сумме доходов, %

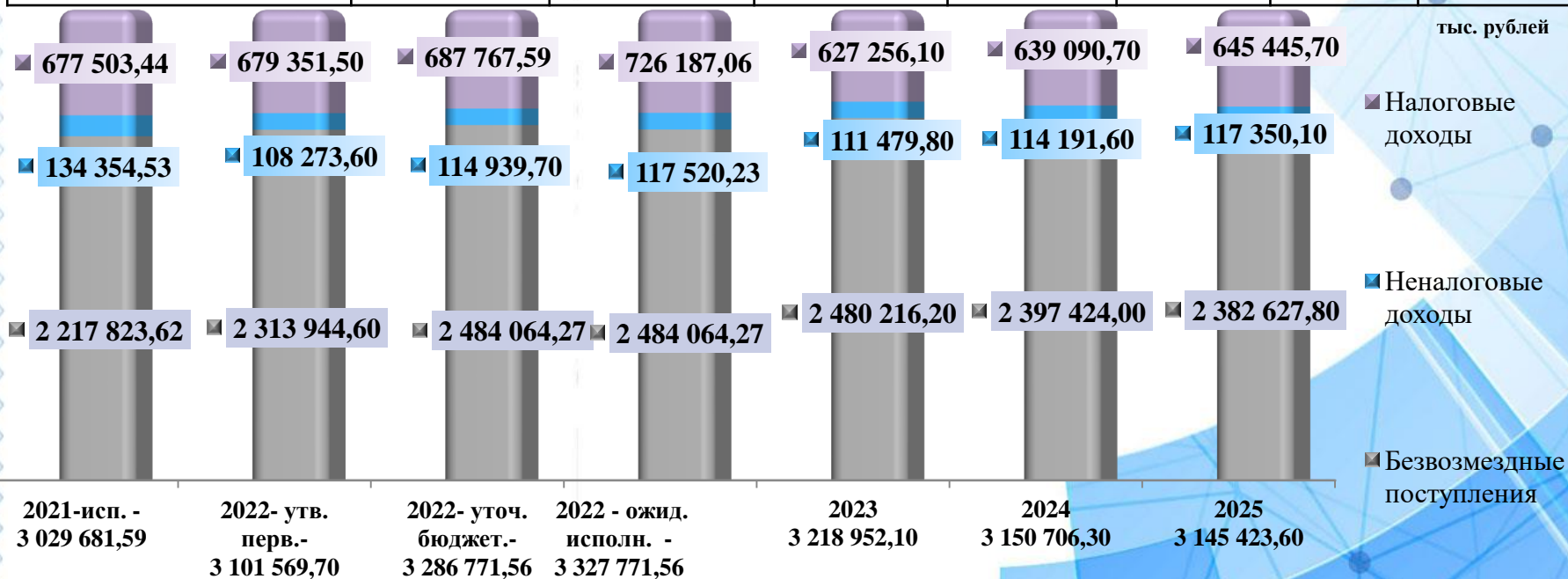
Налоговые и неналоговые доходы	26,80	25,39	24,42	25,35	22,95	23,91	24,25
Безвозмездные поступления	73,20	74,61	75,58	74,65	77,05	76,09	75,75



# Динамика доходов бюджета города Радужный



Вид доходов	Исполнено за 2021 год	2022 год утверждено (первонач.)	2022 год уточненный (бюджет)	2022 год ожид. исполн.	Проект на 2023 год	Проект на 2024 год	Проект на 2025 год
А	1	2	3	4	5	6	7
<b>ВСЕГО ДОХОДОВ:</b>	<b>100</b>	<b>100</b>	<b>100</b>	<b>100</b>	<b>100</b>	<b>100</b>	<b>100</b>
Налоговые доходы	22,36	21,90	20,92	21,82	19,49	20,29	20,52
Неналоговые доходы	4,44	3,49	3,50	3,53	3,46	3,62	3,73
Безвозмездные поступления	73,20	74,61	75,58	74,65	77,05	76,09	75,75



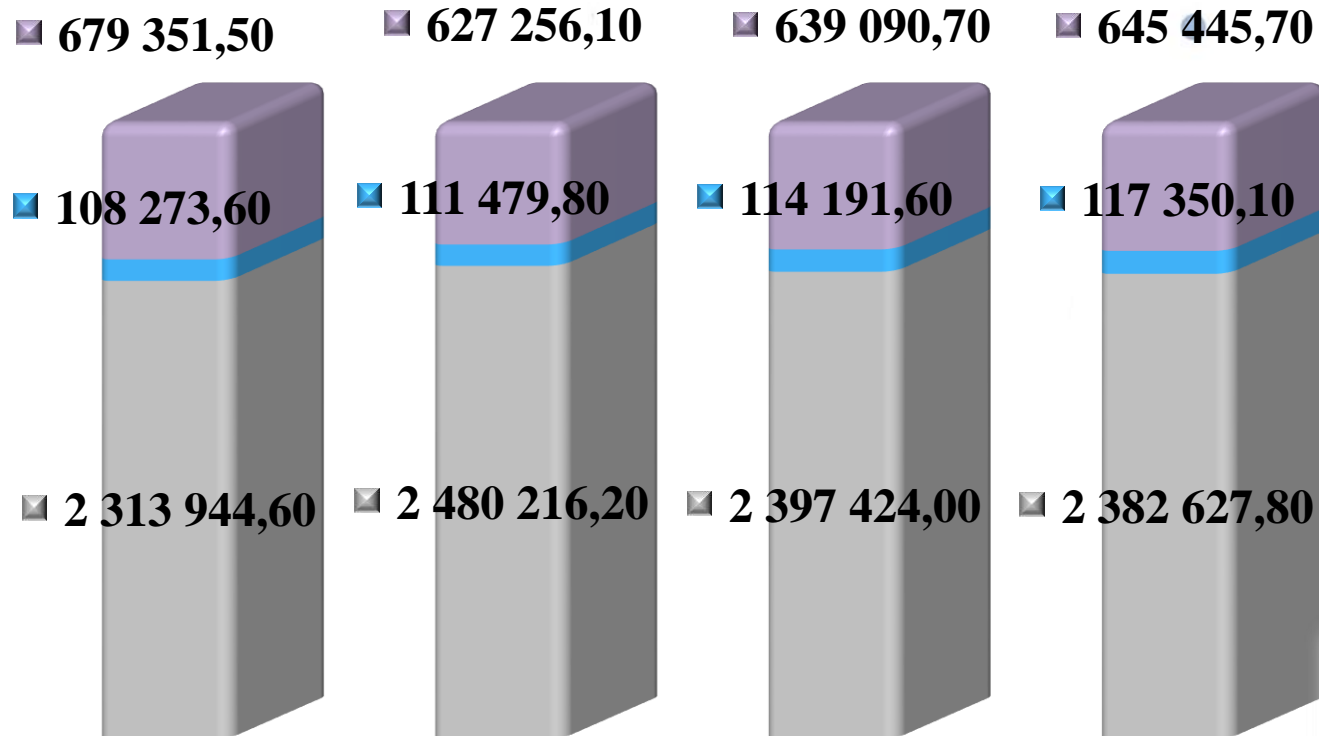
# Доходы бюджета города Радужный

тыс. рублей

■ Налоговые  
доходы

■ Неналоговые  
неналоговые  
доходы

■ Безвозмездные  
поступления



2022 год  
Утвержденный  
3 101 569,70

2023 год  
3 218 952,10

2024 год  
3 150 706,30

2025 год  
3 145 423,60

+3,78%

- 2,12%

- 0,17%





## Сведения о доходах бюджета города Радужный на 2023 год и на плановый период 2024 и 2025 годов в разрезе видов доходов

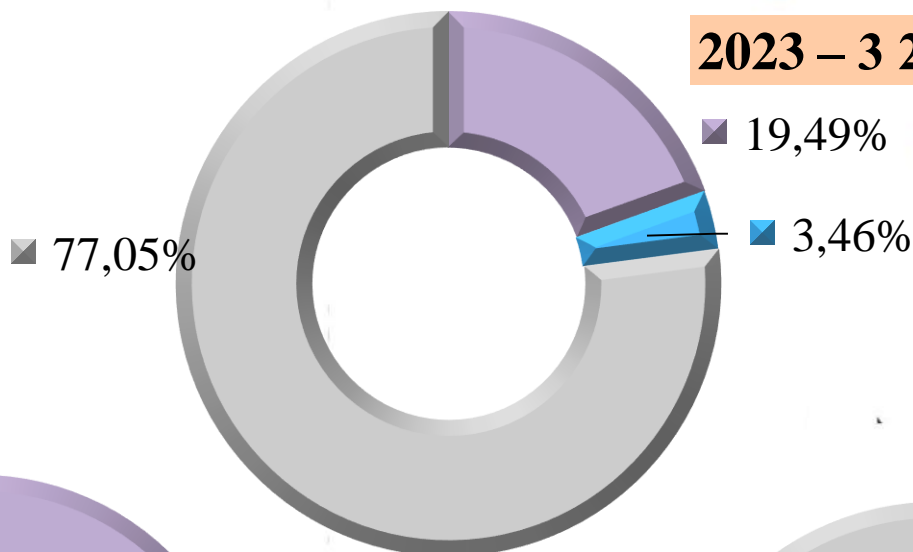
тыс. рублей

Наименование показателя	Исполнено за 2021 год	2022 год ожидаемое исполнение	Проект на 2023 год	Проект на 2024 год	Проект на 2025 год
1	2	3	4	5	6
<b>ВСЕГО ДОХОДОВ</b>	<b>3 029 681,59</b>	<b>3 327 771,56</b>	<b>3 218 952,10</b>	<b>3 150 706,30</b>	<b>3 145 423,60</b>
<b>Налоговые и неналоговые доходы, всего</b>	<b>811 857,97</b>	<b>843 707,29</b>	<b>738 735,90</b>	<b>753 282,30</b>	<b>762 795,80</b>
в т.ч.					
<b>Налог на доходы физических лиц</b>	<b>506 261,08</b>	<b>538 554,00</b>	<b>471 290,00</b>	<b>475 903,00</b>	<b>480 562,00</b>
<b>Акцизы по подакцизным товарам (продукции), производимым на территории Российской Федерации</b>	<b>8 372,65</b>	<b>10 041,30</b>	<b>9 101,50</b>	<b>9 757,10</b>	<b>9 757,10</b>
<b>Налоги на совокупный доход</b>	<b>100 577,54</b>	<b>120 885,40</b>	<b>95 912,00</b>	<b>102 448,00</b>	<b>104 104,00</b>
<i>Налог, взимаемый в связи с применением упрощенной системы налогообложения</i>	94 456,39	118 429,10	93 185,00	99 721,00	101 377,00
<i>Единый налог на вмененный доход для отдельных видов деятельности</i>	3 744,31	341,50	0,00	0,00	0,00
<i>Единый сельскохозяйственный налог</i>	16,32	4,80	16,00	16,00	16,00
<i>Налог, взимаемый в связи с применением патентной системы налогообложения</i>	2 360,52	2 110,00	2 711,00	2 711,00	2 711,00
<b>Налоги на имущество</b>	<b>56 694,32</b>	<b>49 873,26</b>	<b>45 211,00</b>	<b>45 211,00</b>	<b>45 211,00</b>
<i>Налог на имущество физических лиц</i>	30 333,24	25 937,26	21 021,00	21 021,00	21 021,00
<i>Транспортный налог</i>	18151,65	16 800,00	16 853,00	16 853,00	16 853,00
<i>Земельный налог</i>	8 209,43	7 136,00	7 337,00	7 337,00	7 337,00
<b>Государственная пошлина</b>	5 631,91	6 842,10	5 741,60	5 771,60	5 811,60
<b>Прочие налоговые</b>	<b>-34,06</b>	<b>-9,0</b>	<b>0,00</b>	<b>0,00</b>	<b>0,00</b>
<b>Неналоговые доходы</b>	<b>134 354,53</b>	<b>117 520,23</b>	<b>111 479,80</b>	<b>114 191,60</b>	<b>117 350,10</b>
<b>Безвозмездные поступления</b>	<b>2 217 823,62</b>	<b>2 484 064,27</b>	<b>2 480 216,20</b>	<b>2 397 424,00</b>	<b>2 382 627,80</b>
в т.ч.					
<i>Дотации бюджетам бюджетной системы Российской Федерации</i>	702 620,70	856 568,20	909 400,50	809 104,10	799 699,80
<i>Субсидии бюджетам бюджетной системы Российской Федерации (межбюджетные субсидии)</i>	137 841,10	94 554,12	116 534,50	132 647,00	137 223,80
<i>Субвенции бюджетам бюджетной системы Российской Федерации</i>	1 333 766,81	1 423 008,75	1 414 792,40	1 416 184,10	1 406 215,40
<i>Иные межбюджетные трансферты</i>	42 236,25	47 628,08	39 488,80	39 488,80	39 488,80
<b>Прочие поступления</b>	1 358,76	62 305,12	0,00	0,00	0,00

# Доходы бюджета города Радужный и их удельный вес



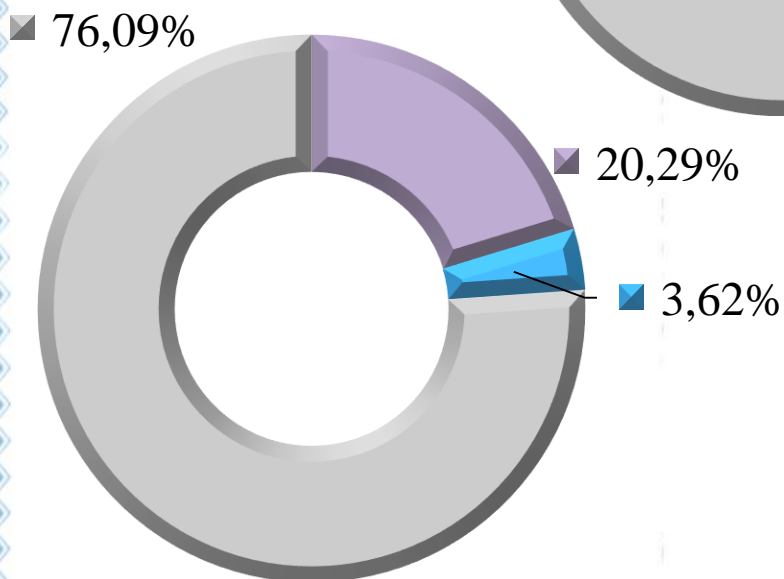
**2023 – 3 218 952,10 тыс. рублей**



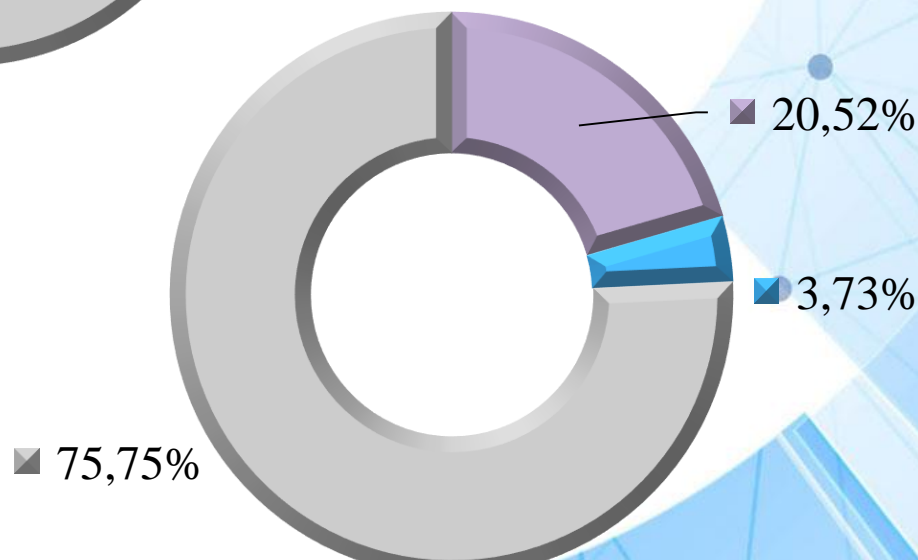
Налоговые доходы

Неналоговые доходы

Безвозмездные поступления



**2024 – 3 150 706,30 тыс. рублей**

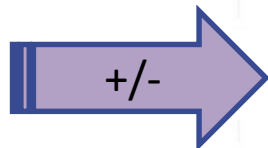
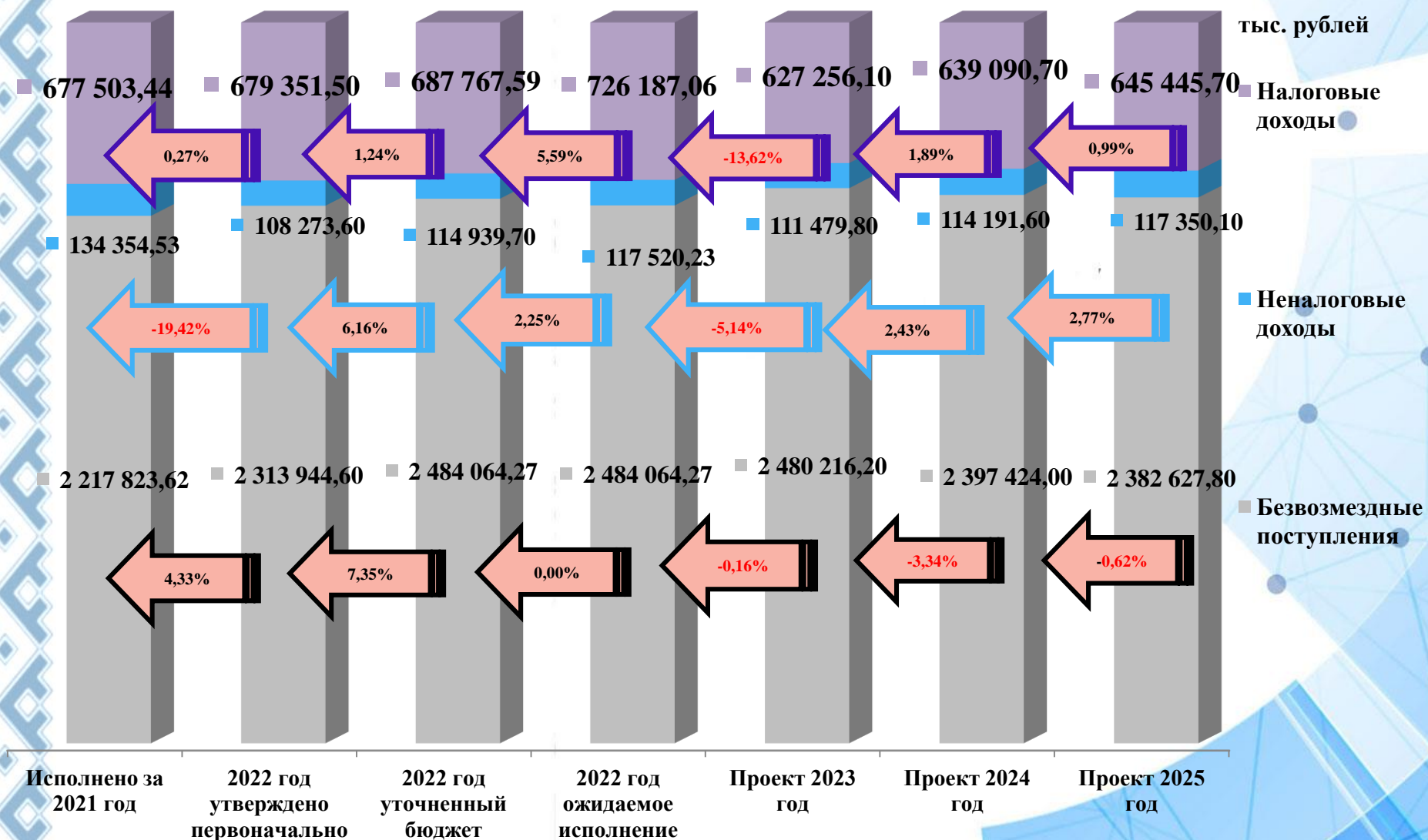


**2025 – 3 145 423,60 тыс. рублей**

В доходах бюджета города Радужный на 2022-2024 годы преобладают безвозмездные поступления. Доля безвозмездных поступлений составляет более 73,00 % на каждый плановый период.

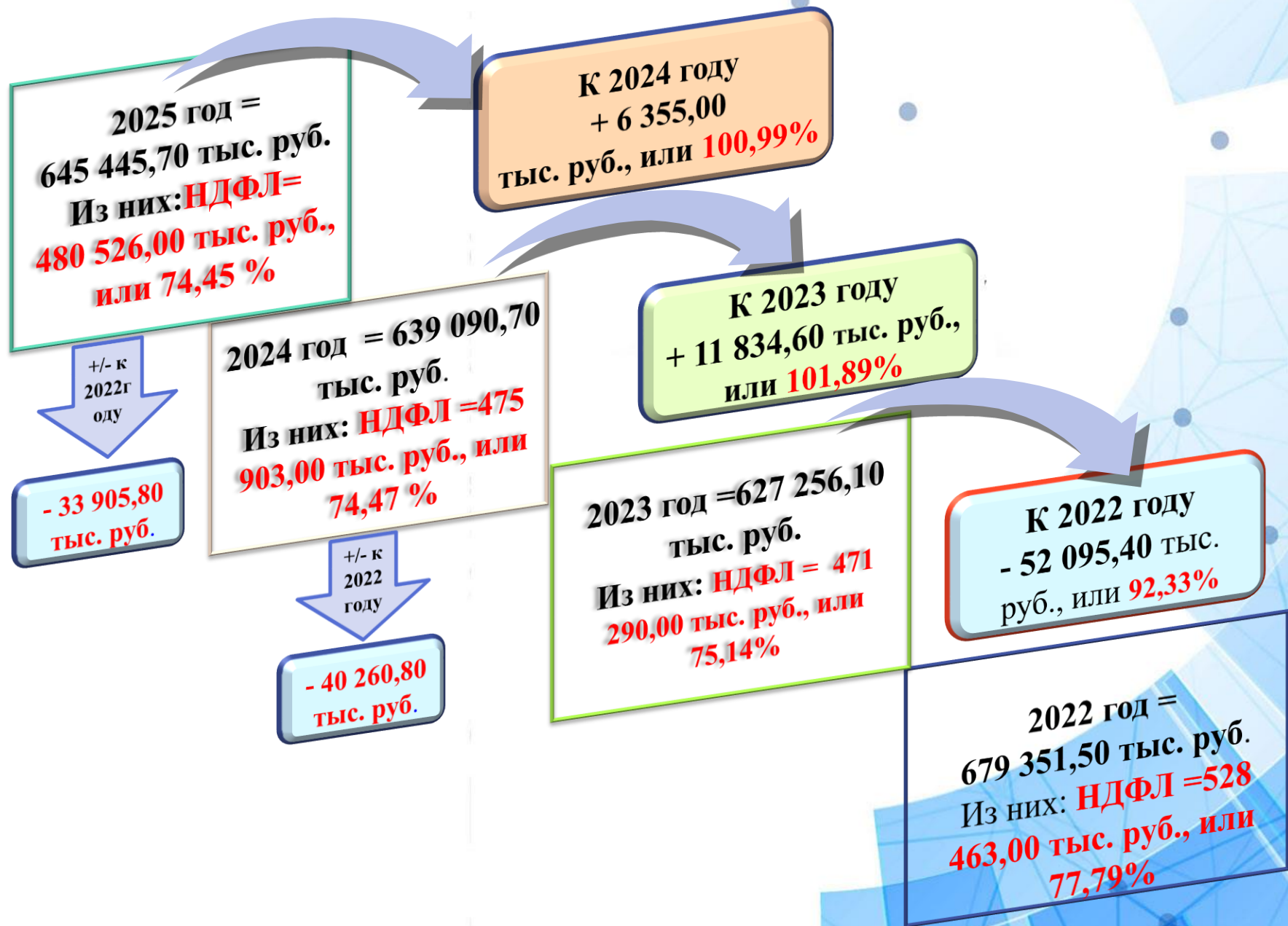


# Динамика и структура доходов бюджета города Радужный



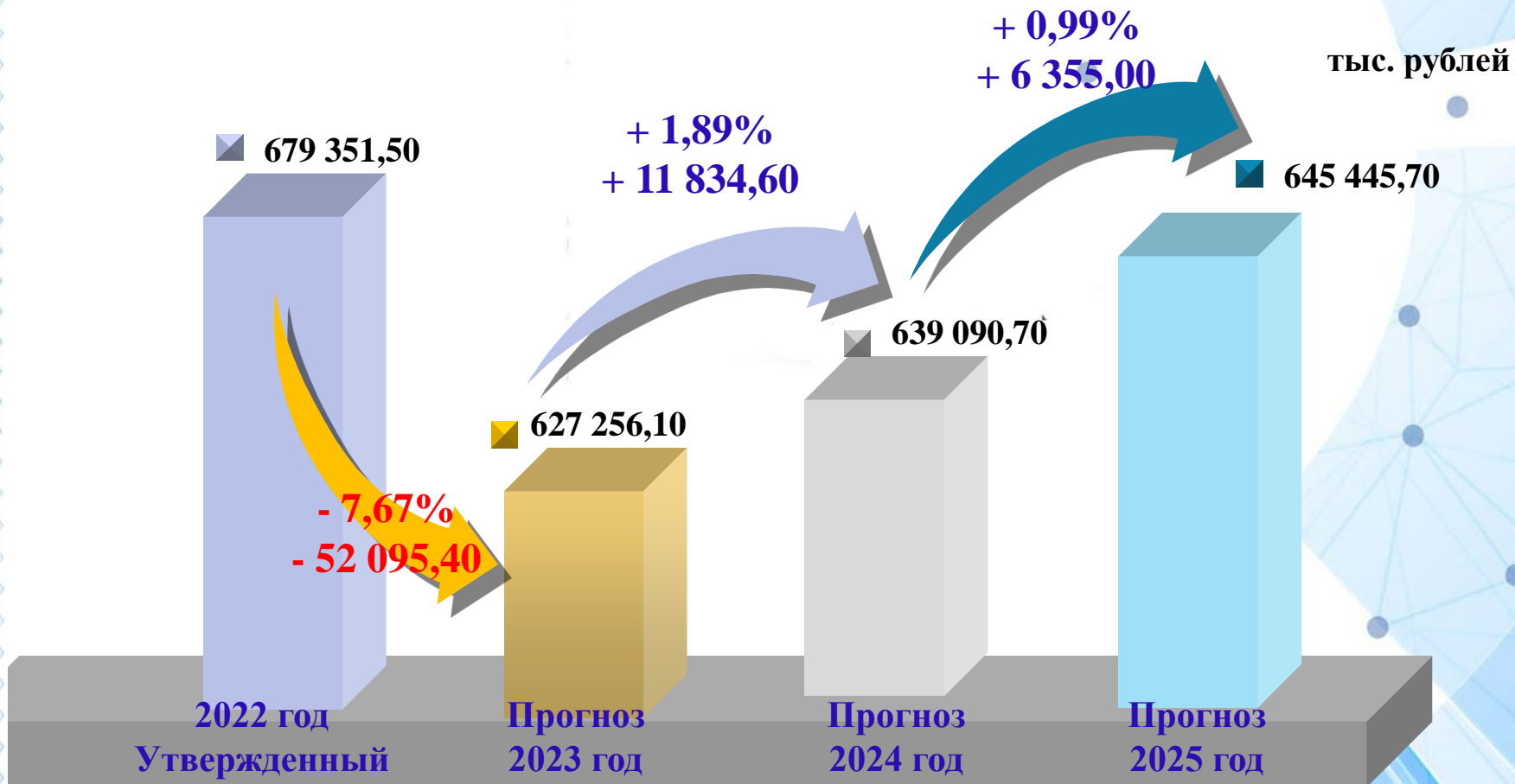
Темп роста/снижения

# Налоговые доходы на 2022-2025 годы





# Налоговые доходы бюджета города Радужный



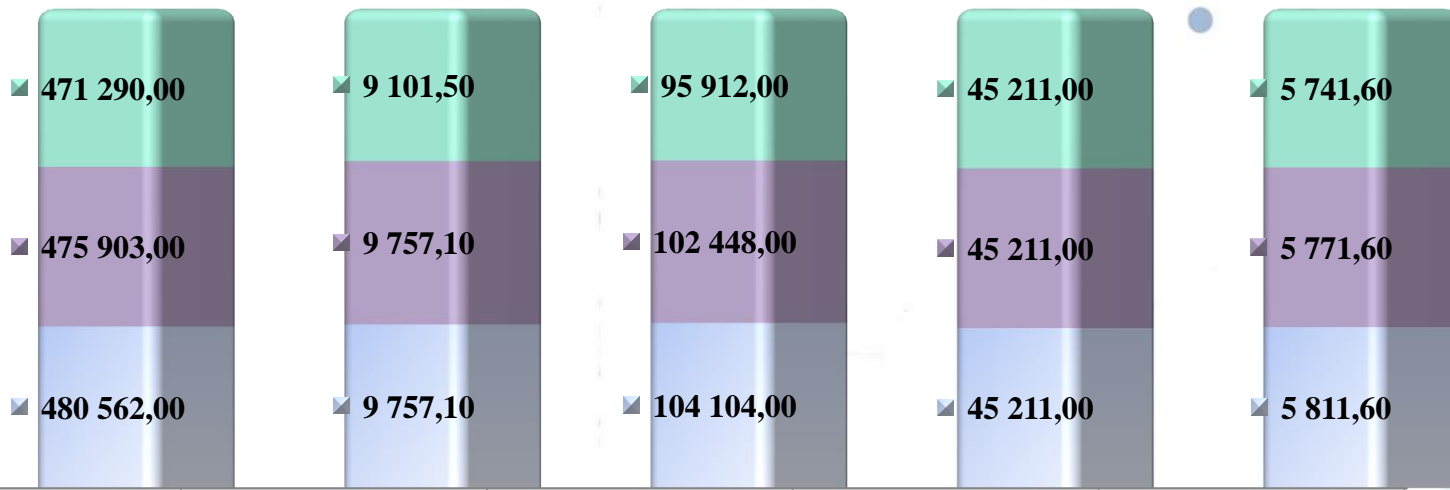
# Сведения о доходах бюджета города Радужный на 2023 год и на плановый период 2024 и 2025 годов в разрезе видов доходов в сравнении с ожидаемым исполнением за 2022 год и отчетом за 2021 год ( по налоговым доходам)

тыс. рублей

Наименование показателя	Исполнено за 2021 год	2022 год утверждено (первоначально)	2022 год уточненный бюджет	2022 год ожидаемое исполнение	Проект на 2023 год	Проект на 2024год	Проект на 2025 год
1	2	3	4	5	6	7	8
<b>НАЛОГОВЫЕ ДОХОДЫ</b>	<b>677 503,44</b>	<b>679 351,50</b>	<b>687 767,59</b>	<b>726 187,06</b>	<b>627 256,10</b>	<b>639 090,70</b>	<b>645 445,70</b>
в т.ч.							
<b>Налог на доходы физических лиц</b>	<b>506 261,08</b>	<b>528 463,00</b>	<b>528 463,00</b>	<b>538 554,00</b>	<b>471 290,00</b>	<b>475 903,00</b>	<b>480 562,00</b>
<b>Акцизы по подакцизным товарам (продукции), производимым на территории Российской Федерации</b>	<b>8 372,65</b>	<b>8 775,30</b>	<b>8 775,30</b>	<b>10 041,30</b>	<b>9 101,50</b>	<b>9 757,10</b>	<b>9 757,10</b>
<b>Налоги на совокупный доход</b>	<b>100 577,54</b>	<b>91 606,10</b>	<b>100 031,19</b>	<b>120 885,40</b>	<b>95 912,00</b>	<b>102 448,00</b>	<b>104 104,00</b>
в т.ч.							
<i>Налог, взимаемый в связи с применением упрощенной системы налогообложения</i>	94 456,39	87 590,10	97 590,10	118 429,10	93 185,00	99 721,00	101 377,00
<i>Единый налог на вмененный доход для отдельных видов деятельности</i>	3 744,31	0,00	326,30	341,50	0,00	0,00	0,00
<i>Единый сельскохозяйственный налог</i>	16,32	16,00	4,79	4,80	16,00	16,00	16,00
<i>Налог, взимаемый в связи с применением патентной системы налогообложения</i>	2 360,52	4 000,00	2 110,00	2 110,00	2 711,00	2 711,00	2 711,00
<b>Налоги на имущество</b>	<b>56 694,32</b>	<b>44 799,00</b>	<b>44 799,00</b>	<b>49 873,26</b>	<b>45 211,00</b>	<b>45 211,00</b>	<b>45 211,00</b>
в т.ч.							
<i>Налог на имущество физических лиц</i>	30 333,24	20 863,00	20 863,00	25 937,26	21 021,00	21 021,00	21 021,00
<i>Транспортный налог</i>	18 151,65	16 800,00	16 800,00	16 800,00	16 853,00	16 853,00	16 853,00
<i>Земельный налог</i>	8 209,43	7 136,00	7 136,00	7 136,00	7 337,00	7 337,00	7 337,00
<b>Государственная пошлина</b>	<b>5 631,91</b>	<b>5 708,10</b>	<b>5 708,10</b>	<b>6 842,10</b>	<b>5 741,60</b>	<b>5 771,60</b>	<b>5 811,60</b>
Задолженность и перерасчеты по отмененным налогам, сборам и иным обязательным платежам	-34,06	0,00	-9,00	-9,00	0,00	0,00	0,00

# Прогноз поступления налоговых доходов в бюджет города Радужный на 2023 год и на плановый период 2024 и 2025 годов.

тыс. рублей



■ 2023- 19,49% в общей сумме доходов бюджета города

■ 2024 - 20,29% в общей сумме доходов бюджета города

■ 2025- 20,52% в общей сумме доходов бюджета города

Налог на доходы физических лиц

Акцизы на нефтепродукты

Налоги на совокупный доход

Налоги на имущество

Государственная пошлина

**Налог на доходы физических лиц**

2023 – 14,64%  
2024 – 15,11%  
2025 – 15,28%

**Акцизы на нефтепродукты**

2023 - 0,28%  
2024 – 0,31%  
2025 – 0,31%

**Налоги на совокупный доход**

2023 – 2,98%  
2024 – 3,25%  
2025 – 3,31%

**Налоги на имущество**


2023 - 1,41%  
2024 – 1,44%  
2025 – 1,44%

**Государственная пошлина**

2023 - 0,18%  
2024 – 0,18%  
2025 – 0,18%



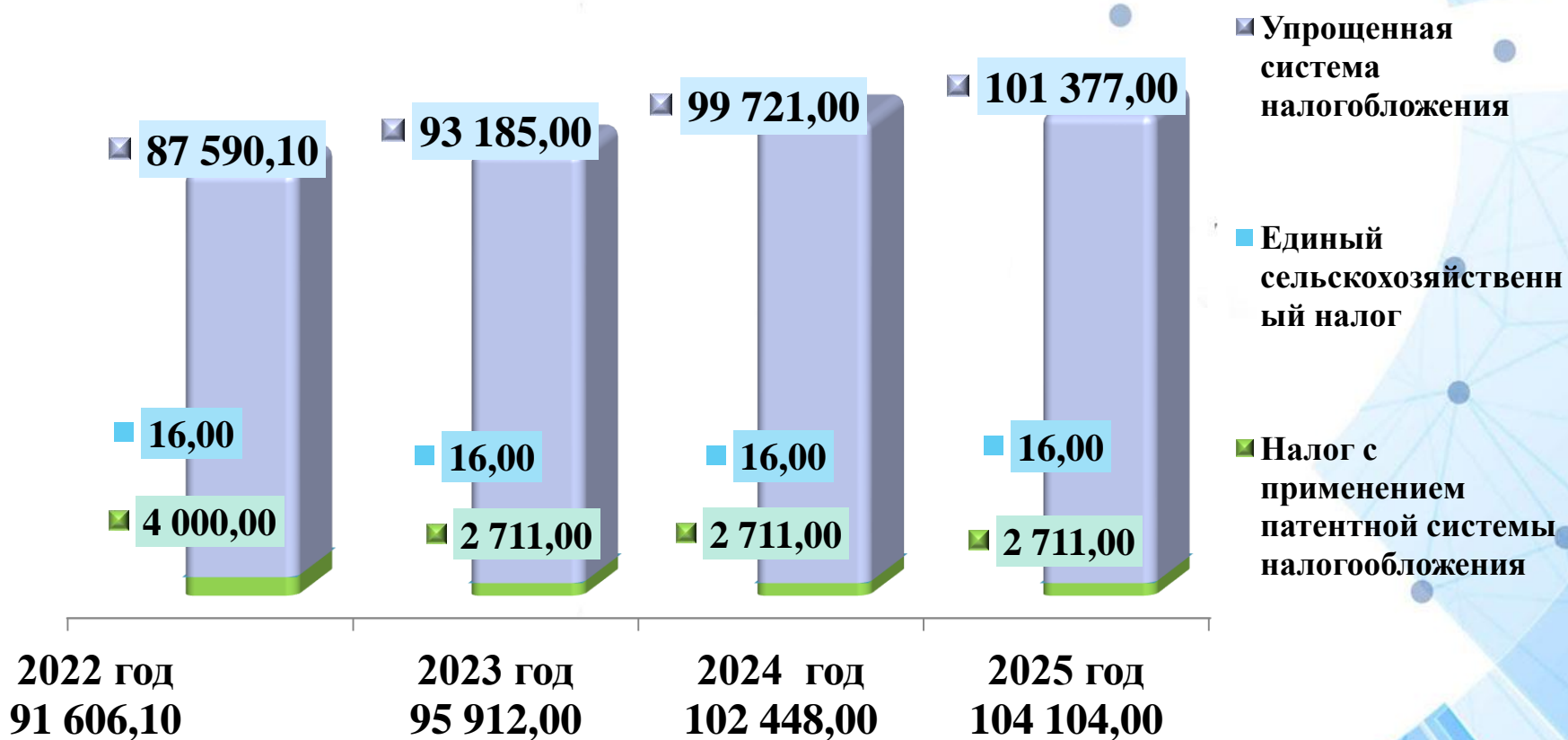
# Налог на доходы физических лиц на 2023 год и на плановый период 2024 и 2025 годов



	2022	2023	2024	2025
Размер норматива зачисления в бюджет города Радужный от НДФЛ, установленный федеральным и окружным законодательством	35,50	35,50	35,50	35,50
Дополнительный норматив отчислений от НДФЛ (%) в части замещения	3,88	0,00	0,00	0,00
Итого размер норматива зачисления в бюджет города Радужный от налога на доходы физических лиц	39,38	35,50	35,50	35,50

# Налоги на совокупный доход на 2023 год и на плановый период 2024 и 2025 годов (в сравнении с утвержденными плановыми назначениями на 2022 год)

тыс. рублей



+4 305,90

+6 536,00

+1 656,00



# Имущественные налоги бюджета города Радужный на 2023 год и на плановый период 2024 и 2025 годов

(в сравнении с 2022 годом)

тыс. рублей



2022 год  
44 799,00

2023 год  
45 211,00

2024 год  
45 211,00

2025 год  
45 211,00

+412,00





# Неналоговые доходы на 2022-2025 годы



**2025 год = 117 350,10 тыс. руб.**  
Из них: Доходы от использования имущества, находящегося в мун. собственности **77 846,50 тыс. руб., или 66,34 %**

**К 2024 году  
+3 158,50  
тыс. руб., или  
102,77 %**

**2024 год = 114 191,60 тыс. руб.**  
Из них: Доходы от использования имущества, находящегося в мун. собственности **75 234,80 тыс. руб., или 65,88 %**

**К 2023 году  
+ 2 711,80  
тыс. руб., или  
102,43 %**

**2023 год = 111 479,80 тыс. рублей**  
Из них: Доходы от использования имущества, находящегося в мун. собственности **72 619,10 тыс. руб., или 65,14 %**

**К 2022 году  
+ 3 206,20 тыс.  
руб., или 102,96 %**

**2022 год = 108 273,60 тыс. рублей**  
Из них: Доходы от использования имущества, находящегося в мун. собственности **71 929,50 тыс. руб., или 66,43 %**

+/- к  
2022  
году

**+ 9 076,50  
тыс. руб.**

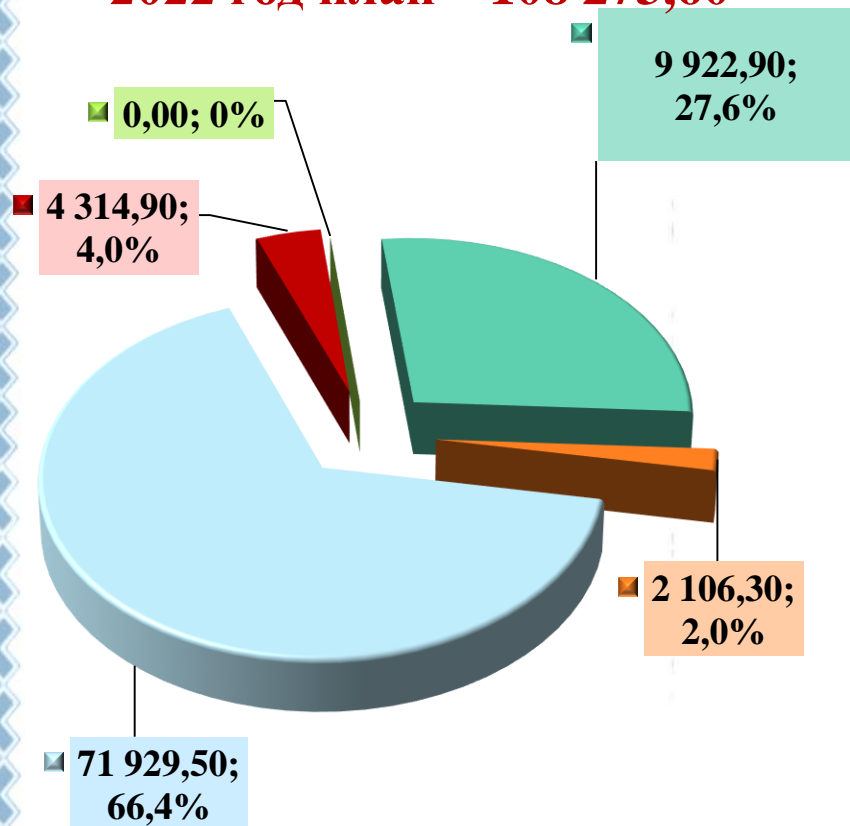
+/- к  
2022  
году

**+ 5 918, 00  
тыс. руб.**

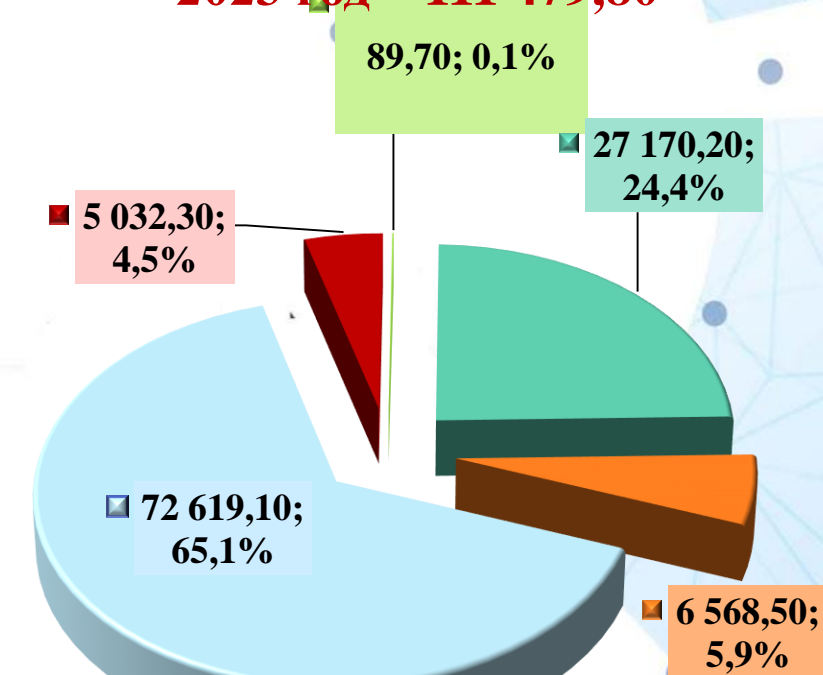
# Структура неналоговых доходов бюджета города Радужный

тыс. рублей

## 2022 год план – 108 273,60



## 2023 год – 111 479,80

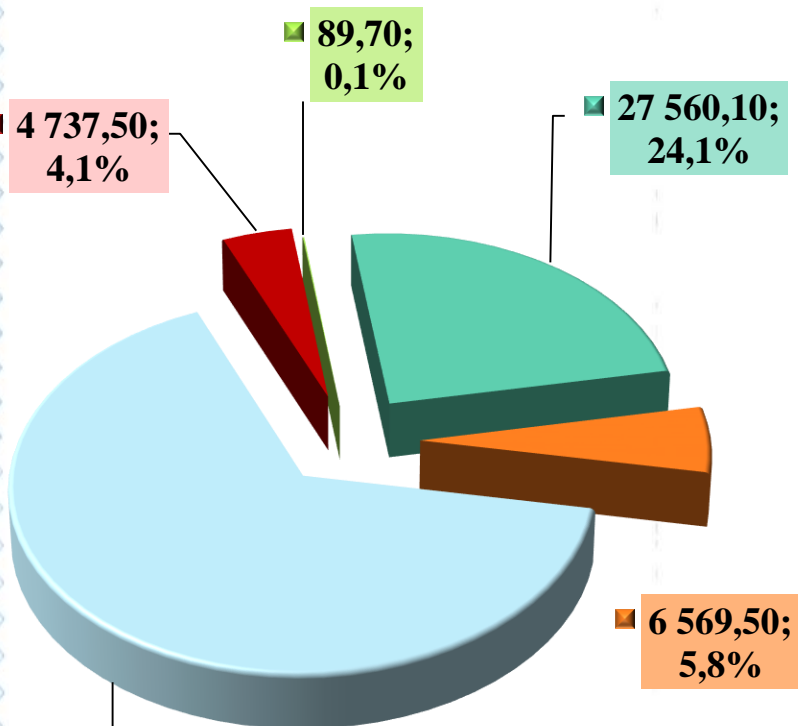


- Доходы от использования имущества находящегося в государственной и муниципальной собственности
- Платежи при пользовании природными ресурсами
- Доходы от оказания платных услуг (работ) и компенсации затрат государства
- Доходы от продажи материальных и нематериальных активов
- Штрафы, санкции, возмещение ущерба

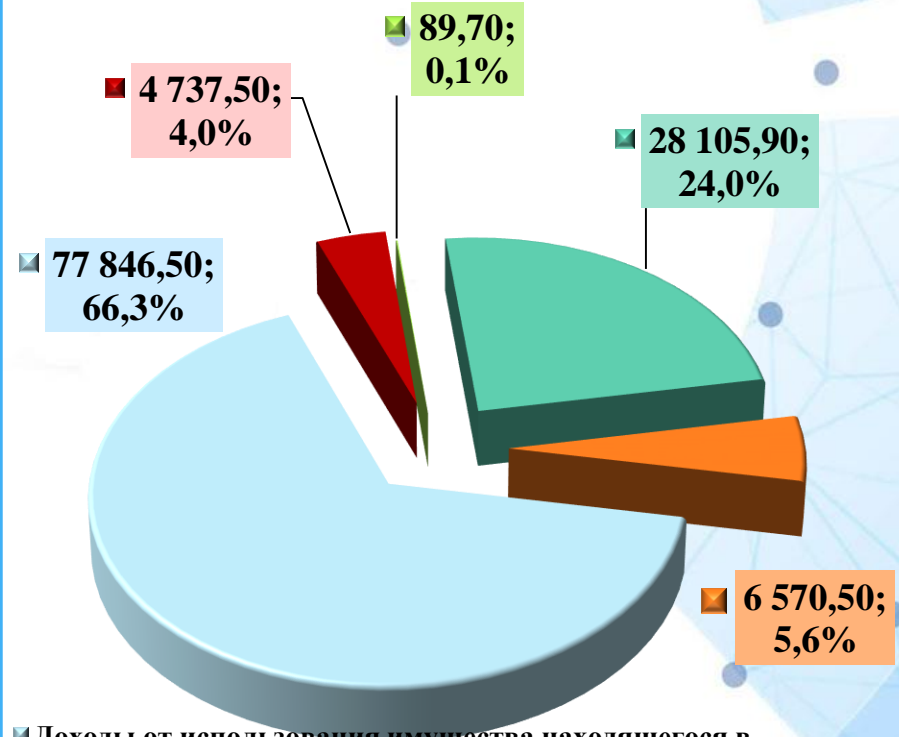
# Неналоговые доходы бюджета города Радужный

тыс. рублей

2024 год – 114 191,60




2025 год – 117 350,10



- Доходы от использования имущества находящегося в государственной и муниципальной собственности
- Платежи при использовании природными ресурсами
- Доходы от оказания платных услуг (работ) и компенсации затрат государства
- Доходы от продажи материальных и нематериальных активов
- Штрафы, санкции, возмещение ущерба



# Прогноз поступления неналоговых доходов в бюджет города Радужный на 2023 год и на плановый период 2024-2025 годов.



тыс. рублей



Доходы от использования имущества находящегося в государственной и муниципальной собственности

- 2023- 3,46% в общей сумме доходов бюджета города
- 2025- 3,73% в общей сумме доходов бюджета города

Платежи при использовании природными ресурсами

Доходы от оказания платных услуг (работ) и компенсации затрат государства

Доходы от продажи материальных и нематериальных активов

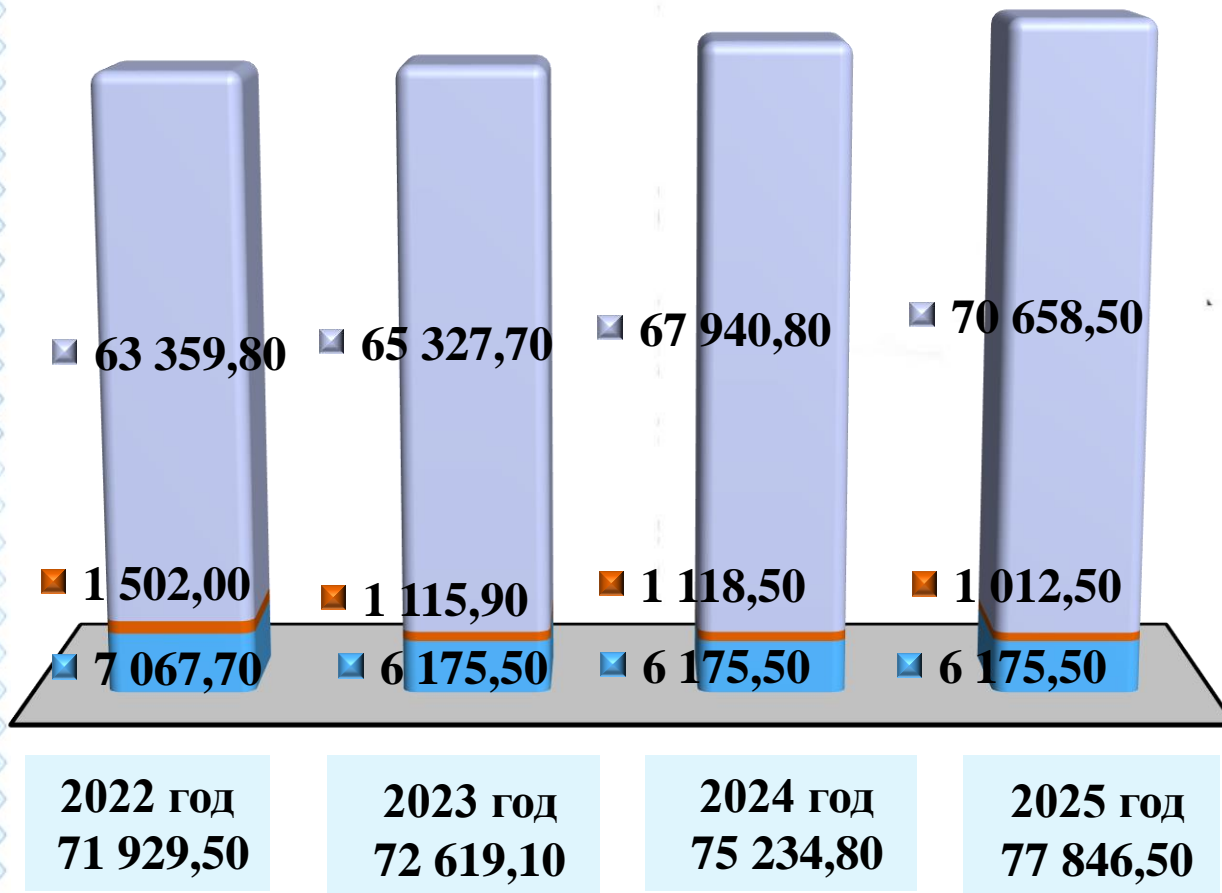
Прочие неналоговые доходы

- 2024- 3,62% в общей сумме доходов бюджета города

# Доходы от использования имущества, находящегося в государственной и муниципальной собственности на 2023 год и на плановый период 2024 и 2025 годов

(в сравнении с 2022 годом)

тыс. рублей



- Доходы, получаемые в виде арендной либо иной платы за передачу в возмездное пользование государственного и муниципального имущества (за исключением имущества бюджетных и автономных учреждений, а также имущества государственных и муниципальных унитарных предприятий, в том числе казенных)
- Платежи от государственных и муниципальных унитарных предприятий
- Прочие доходы от использования имущества и прав, находящихся в государственной и муниципальной собственности (за исключением имущества бюджетных и автономных учреждений, а также имущества государственных и муниципальных унитарных предприятий, в том числе казенных)

+689,60

+2 615,70

+2 611,70

Доходы от использования имущества, находящегося в государственной и муниципальной собственности обеспечивают основную часть поступлений неналоговых доходов в бюджет города Радужный.

# Сведения о доходах бюджета города Радужный по видам доходов на 2023 год и на плановый период 2024 и 2025 годов в сравнении с ожидаемым исполнением за 2022 год и отчетом за 2021 год

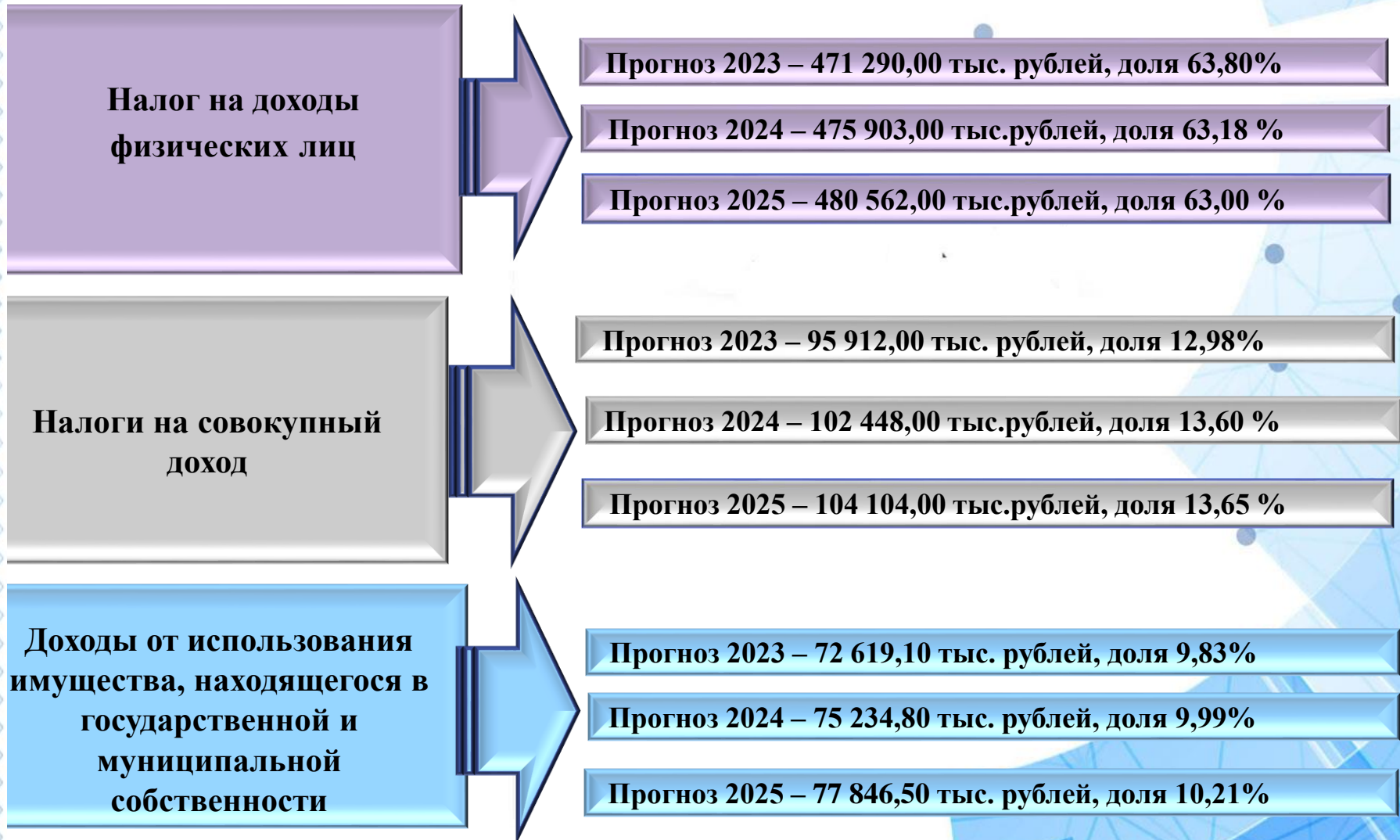
( по неналоговым доходам )

тыс. рублей

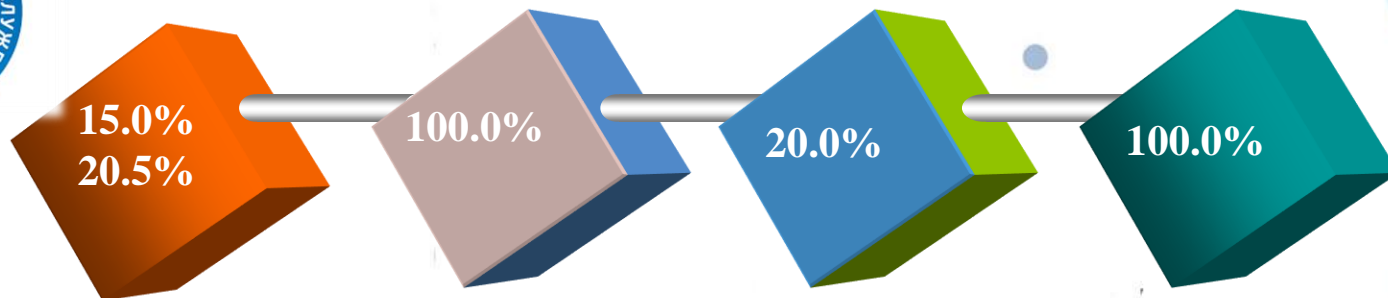
Наименование показателя	Исполнено за 2021 год	2022 год утверждено (первоначально)	2022 год уточненный бюджет)	2022 год ожидаемое исполнение	Проект на 2023 год	Проект на 2024 год	Проект на 2025 год
1	2	3	4	5	6	7	8
<b>НЕНАЛОГОВЫЕ ДОХОДЫ</b>	<b>134 354,53</b>	<b>108 273,60</b>	<b>114 939,70</b>	<b>117 520,23</b>	<b>111 479,80</b>	<b>114 191,60</b>	<b>117 350,10</b>
<b>в т.ч.</b>							
<b>Доходы от использования имущества, находящегося в государственной и муниципальной собственности</b>	<b>72 286,69</b>	<b>71 929,50</b>	<b>70 742,92</b>	<b>71 344,92</b>	<b>72 619,10</b>	<b>75 234,80</b>	<b>77 846,50</b>
<b>в т.ч.</b>							
<i>Доходы, получаемые в виде арендной либо иной платы за передачу в возмездное пользование государственного и муниципального имущества (за исключением имущества бюджетных и автономных учреждений, а также имущества государственных и муниципальных унитарных предприятий, в том числе казенных)</i>	61 962,71	63 359,80	63 359,83	63 359,83	65 327,70	67 940,80	70 658,50
<i>Платежи от государственных и муниципальных унитарных предприятий</i>	3 298,49	1 502,00	1 905,21	1 905,21	1 115,90	1 118,50	1 012,50
<i>Прочие доходы от использования имущества и прав, находящихся в государственной и муниципальной собственности (за исключением имущества бюджетных и автономных учреждений, а также имущества государственных и муниципальных унитарных предприятий, в том числе казенных)</i>	7 025,49	7 067,70	5 477,88	6 079,88	6 175,50	6 175,50	6 175,50
<b>Платежи при пользовании природными ресурсами</b>	<b>3 680,68</b>	<b>4 314,90</b>	<b>5 049,63</b>	<b>5 049,63</b>	<b>5 032,30</b>	<b>4 737,50</b>	<b>4 737,50</b>
<b>Доходы от оказания платных услуг (работ) и компенсации затрат государства</b>	<b>5 826,21</b>	<b>0,00</b>	<b>1 098,23</b>	<b>1 098,77</b>	<b>89,70</b>	<b>89,70</b>	<b>89,70</b>
<b>Доходы от продажи материальных и нематериальных активов</b>	<b>37 745,55</b>	<b>29 922,90</b>	<b>31 100,77</b>	<b>32 830,76</b>	<b>27 170,20</b>	<b>27 560,10</b>	<b>28 105,90</b>
<b>в т.ч.</b>							
<i>Доходы от продажи квартир</i>	27 168,01	23 126,90	22 227,47	22 663,47	18 028,30	18 028,30	18 028,30
<i>Доходы от реализации имущества, находящегося в государственной и муниципальной собственности (за исключением движимого имущества бюджетных и автономных учреждений, а также имущества государственных и муниципальных унитарных предприятий, в том числе казенных)</i>	7 440,00	4 615,00	7 162,42	8 456,42	6 690,10	6 584,10	6 480,60
<i>Доходы от продажи земельных участков, находящихся в государственной и муниципальной собственности</i>	3 137,54	2 181,00	1 710,88	1 710,87	2 451,80	2 947,70	3 597,00
<b>Штрафы, санкции, возмещение ущерба</b>	<b>12 754,97</b>	<b>2 106,30</b>	<b>6 392,30</b>	<b>6 640,30</b>	<b>6 568,50</b>	<b>6 569,50</b>	<b>6 570,50</b>
<b>Прочие неналоговые</b>	<b>2 060,43</b>	<b>0,00</b>	<b>555,85</b>	<b>555,85</b>	<b>0,00</b>	<b>0,00</b>	<b>0,00</b>



# Бюджетообразующие (основные) доходы бюджета города Радужный и их доля (в налоговых и неналоговых доходах) на 2023 год и на плановый период 2024 и 2025 годов



# Какие налоги уплачиваются жителями города Радужный?



## Налог на доходы физических лиц гл.23 Налогового кодекса РФ

Федеральный закон от 23.07.2013 №252 (с изменениями)

Закон ХМАО- Югры от 10.11.2008 № 132-оз (с изменениями)

## Налог на имущество физических лиц гл.30 Налогового кодекса РФ

+ решение Думы города Радужный от 30.10.2014 № 506 (с изменениями)

## Транспортный налог гл.28 Налогового кодекса РФ

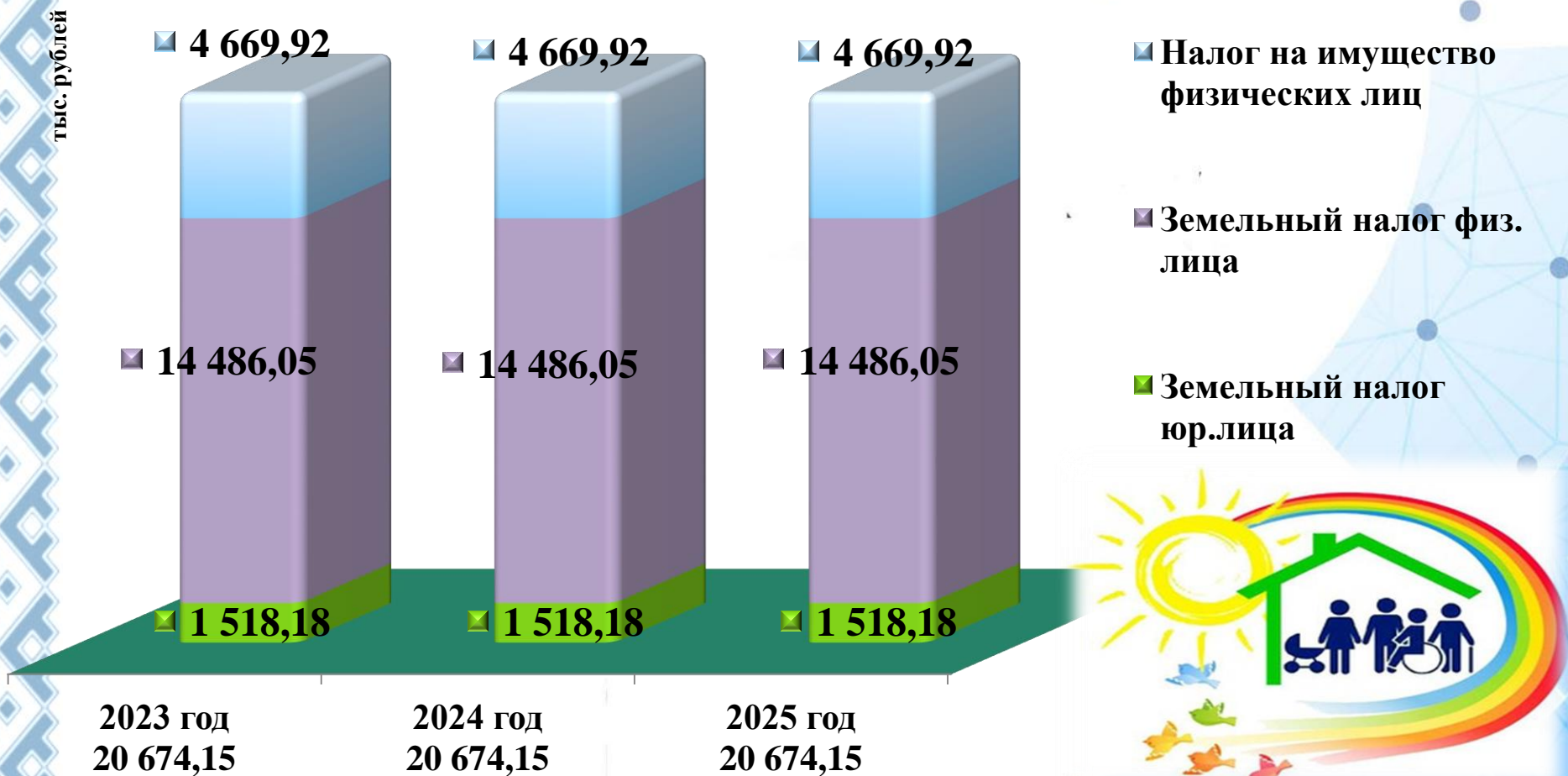
+ Закон ХМАО- Югры от 10.11.2008 № 132-оз (с изменениями)

## Земельный налог гл.31 Налогового кодекса РФ

+ решение Думы города Радужный от 06.09.2005 №45 (с изменениями)



# Оценка объема налоговых льгот (налоговых расходов) бюджета города Радужный на 2023 год и на плановый период 2024 и 2025 годов



**Данная льгота рассматривается как форма социальной поддержки**



**Сведения об оценке налоговых льгот (налоговых расходов) предоставляемых в соответствии с решениями, принятыми Думой города Радужный на 2023 год и на плановый период 2024 и 2025 годов**

Наименование налога	Снижение ставки по налогу	Нормативно правовой акт, которым установлена льгота (снижение ставки)	Объем выпадающих доходов (тыс. рублей)				
			2021 год	2022 год оценка	Проект 2023 год	Проект 2024 год	Проект 2025 год
 Земельный налог	100%	Решение Думы города Радужный от 06.09.2005 №45 «Об установлении земельного налога» (с учетом изменений и дополнений)	<b>16 004,23</b>	<b>16 004,23</b>	<b>16 004,23</b>	<b>16 004,23</b>	<b>16 004,23</b>
<b>в.т.ч.</b>							
Юридические лица			1 518,18	1 518,18	1 518,18	1 518,18	1 518,18
Физические лица		14 486,05	14 486,05	14 486,05	14 486,05	14 486,05	
 Налог на имущество физических лиц	100%	Решение Думы города Радужный от 30.10.2014 №506 «О налоге на имущество физических лиц» (с учетом изменений и дополнений)	<b>4 669,92</b>	<b>4 669,92</b>	<b>4 669,92</b>	<b>4 669,92</b>	<b>4 669,92</b>
<b>ВСЕГО:</b>			<b>20 674,15</b>	<b>20 674,15</b>	<b>20 674,15</b>	<b>20 674,15</b>	<b>20 674,15</b>

# Налоговые ставки в отношении объектов налогообложения исходя из их кадастровой стоимости

Налог на имущество физических лиц ( установлен решением Думы города Радужный от 30.10.2014 года № 506 с изменениями)

0,25 %

В отношении:

- квартир, частей квартир, комнат; гаражей и машино-мест; хозяйственных строений или сооружений, площадь каждого из которых не превышает 50 квадратных метров и которые расположены на земельных участках для ведения личного подсобного хозяйства, огородничества, садоводства или индивидуального жилищного строительства

0,3%

В отношении:

- жилых домов, частей жилых домов; объектов незавершенного строительства в случае, если проектируемым назначением таких объектов является жилой дом; единых недвижимых комплексов, в состав которых входит хотя бы один жилой дом

- в 2021 году – 1,8%;

- в 2022 году – 1,8%;

- в 2023 году

- и последующие

годы – 2,0%

В отношении:

- объектов налогообложения, включенных в перечень, определяемый в соответствии с пунктом 7 статьи 378.2 Налогового кодекса Российской Федерации, в отношении объектов налогообложения, предусмотренных абзацем вторым пункта 10 статьи 378.2 Налогового кодекса Российской Федерации, а также в отношении объектов налогообложения, кадастровая стоимость каждого из которых превышает 300 миллионов рублей

0,5%

В отношении:

- прочих объектов налогообложения.

**Льготы по налогу на имущество физических лиц предоставляемые в соответствии с решением Думы города Радужный от 30.10.2014 №506 (с изменениями)**





# Налоговые ставки в процентах кадастровой стоимости, исходя из разрешенного использования земельных участков:

**0,28** - земельные участки, предназначенные для размещения домов индивидуальной жилой застройки (за исключением земельных участков используемых в предпринимательской деятельности);

**1,4** - земельные участки, предназначенные для размещения индивидуальных гаражей;

**0,3** - земельные участки, не используемые в предпринимательской деятельности, приобретенные (предоставленные) для ведения личного подсобного хозяйства, садоводства или огородничества, а также земельные участки общего назначения, предусмотренные Федеральным законом от 29.07.2017 № [217-ФЗ](#) «О ведении гражданами садоводства и огородничества для собственных нужд и о внесении изменений в отдельные законодательные акты Российской Федерации»;

**0,72** - земельные участки, предназначенные для магазинов, торговых центров, рынков;

**1,5** - земельные участки, предназначенные для торговых павильонов, киосков;

**0,45**- земельные участки, предназначенные для АЗС, автостоянок, моек, станций технического обслуживания;

**0,56** - земельные участки, предназначенные для объектов общественного питания;

**0,14** - земельные участки, предназначенные для объектов бытового обслуживания;

**1,5** - земельные участки, предназначенные для размещения рекламных сооружений;

**0,72** - земельные участки, предназначенные для объектов развлекательного характера;

**0,28** - земельные участки, предназначенные для размещения гостиниц;

**1,5** - земельные участки, предназначенные для размещения финансово-кредитных институтов;

**0,28** - земельные участки, предназначенные для размещения юридических компаний, административных зданий, офисов;

**0,14** - земельные участки, предназначенные для размещения объектов общественных, организаций, учреждений образования, науки, здравоохранения, физкультуры и спорта, культуры и искусства, аптечных учреждений (организаций);

**0,28** - земельные участки, предназначенные для размещения объектов рекреационного и лечебно-оздоровительного назначения;

**0,28** - земельные участки, предназначенные для размещения объектов пищевой и легкой промышленности;

## Налоговые ставки в процентах кадастровой стоимости, исходя из разрешенного использования земельных участков:

**0,84** - земельные участки, предназначенные для размещения объектов нефтегазодобывающей и нефтегазоперерабатывающей промышленности, объектов лесозаготовки и лесопереработки;

**0,28** - земельные участки, предназначенные для размещения объектов полиграфической промышленности;

**0,07** - земельные участки, предназначенные для размещения объектов коммунального хозяйства;

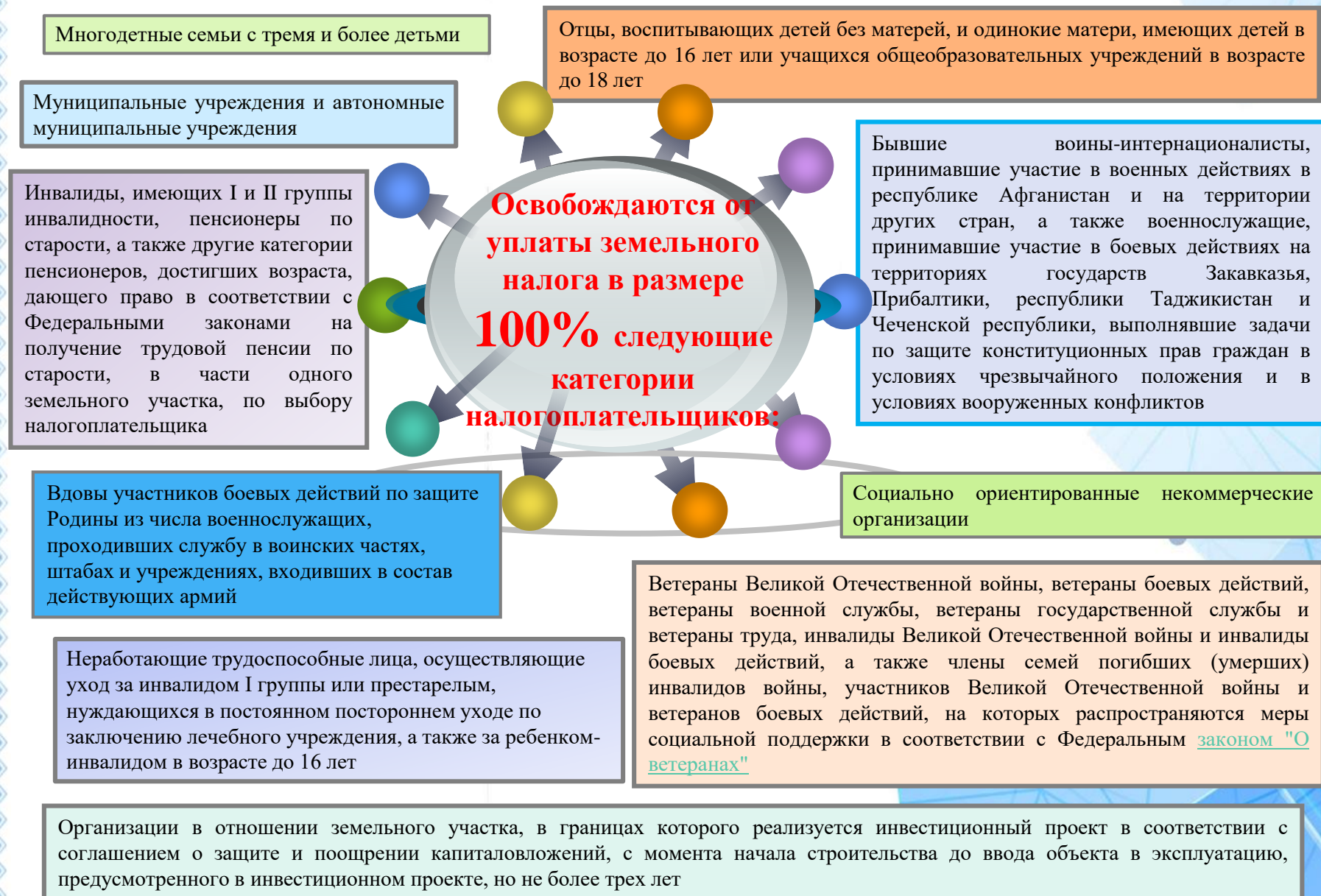
**0,14** - земельные участки, предназначенные для размещения объектов автодорожных вокзалов;

**0,05** - земельные участки, предназначенные для разработки полезных ископаемых, автомобильных дорог, трубопроводов, кабельных, радиорелейных и воздушных линий связи и линий радиофикации, воздушных линий электропередачи конструктивных элементов и сооружений, объектов, необходимых для эксплуатации, содержания, строительства, реконструкции, ремонта, развития наземных и подземных зданий, строений, сооружений, устройств транспорта, энергетики и связи; размещения наземных сооружений и инфраструктуры спутниковой связи;

**0,84** - прочие земельные участки;

**0,3** земельные участки, отнесенные к землям сельскохозяйственного назначения или к землям в составе зон сельскохозяйственного использования в населенных пунктах и используемые для сельскохозяйственного производства.

# Льготы по земельному налогу предоставляемые в соответствии с решением Думы города Радужный от 06.09.2005 №45 (с изменениями)





## Межбюджетные трансферты в бюджете города Радужный получаемые из других бюджетов бюджетной системы Российской Федерации



Межбюджетные трансферты – средства, предоставляемые одним бюджетом бюджетной системы Российской Федерации другому бюджету

**Из бюджета Ханты –Мансийского автономного округа –Югры в бюджет города Радужный перечисляются межбюджетные трансферты в форме:**

- Дотаций – без определения конкретной цели их использования.
- Субсидий – в целях софинансирования расходных обязательств муниципального образования по вопросам местного значения.
- Субвенции – на выполнение переданных государственных полномочий Российской Федерации и Ханты- Мансийского автономного округа- Югры.
- Иных межбюджетных трансфертов.

**Сведения о доходах бюджета города Радужный по видам доходов на 2023 год и на плановый период 2024 и 2025 годов в сравнении с ожидаемым исполнением за 2022 год и отчетом за 2021 год (по безвозмездным поступлениям)**

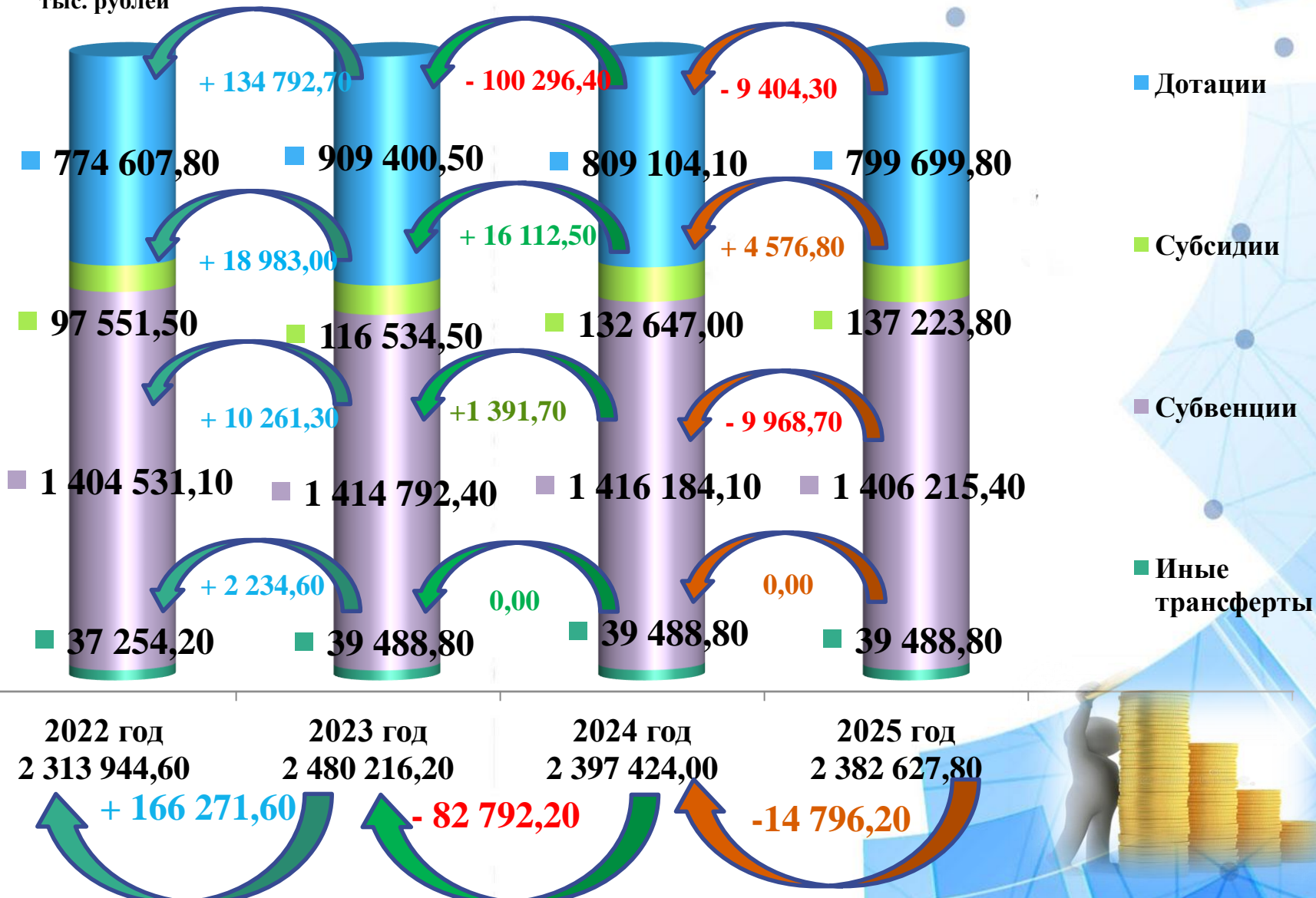
тыс. рублей

Наименование показателя	Исполнено за 2021 год	2022 год утверждено (первоначально)	2022 год уточненный бюджет	2022 год ожидаемое исполнение	Проект на 2023 год	Проект на 2024 год	Проект на 2025 год
1	2	3	4	5	6	7	8
<b>БЕЗВОЗМЕЗДНЫЕ ПОСТУПЛЕНИЯ</b>	<b>2 217 823,62</b>	<b>2 313 944,60</b>	<b>2 484 064,27</b>	<b>2 484 064,27</b>	<b>2 480 216,20</b>	<b>2 397 424,00</b>	<b>2 382 627,80</b>
<i>в т.ч.</i>							
Безвозмездные поступления от других бюджетов бюджетной системы Российской Федерации	2 216 464,86	2 313 944,60	2 421 759,15	2 421 759,15	2 480 216,20	2 397 424,00	2 382 627,80
<i>в т.ч.</i>							
Дотации бюджетам бюджетной системы Российской Федерации	702 620,70	774 607,80	856 568,20	856 568,20	909 400,50	809 104,10	799 699,80
<i>в т.ч.</i>							
<i>Дотации бюджетам городских округов на выравнивание бюджетной обеспеченности из бюджета субъекта Российской Федерации</i>	654 162,90	762 526,70	762 526,70	762 526,70	839 846,30	726 267,40	762 584,30
<i>Дотации бюджетам городских округов на поддержку мер по обеспечению сбалансированности бюджетов</i>	21 186,00	12 081,10	60 645,10	60 645,10	69 554,20	82 836,70	37 115,50
<i>Прочие дотации бюджетам городских округов</i>	27 271,80	0,00	33 396,40	33 396,40	0,00	0,00	0,00
Субсидии бюджетам бюджетной системы Российской Федерации (межбюджетные субсидии)	137 841,10	97 551,50	94 554,12	94 554,12	116 534,50	132 647,00	137 223,80
Субвенции бюджетам бюджетной системы Российской Федерации	1 333 766,81	1 404 531,10	1 423 008,75	1 423 008,75	1 414 792,40	1 416 184,10	1 406 215,40
Иные межбюджетные трансферты	42 236,25	37 254,20	47 628,08	47 628,08	39 488,80	39 488,80	39 488,80
<b>Прочие безвозмездные поступления</b>	<b>2 905,00</b>	<b>0,00</b>	<b>62 300,00</b>	<b>62 300,00</b>	<b>0,00</b>	<b>0,00</b>	<b>0,00</b>
Доходы бюджетов бюджетной системы Российской Федерации от возврата бюджетами бюджетной системы Российской Федерации и организациями остатков субсидий, субвенций и иных межбюджетных трансфертов, имеющих целевое назначение, прошлых лет	1 539,32	0,00	183,17	183,36	0,00	0,00	0,00
Возврат остатков субсидий, субвенций и иных межбюджетных трансфертов, имеющих целевое назначение, прошлых лет	-3 085,56	0,00	-178,05	-178,24	0,00	0,00	0,00



# Межбюджетные трансферты в бюджете города Радужный получаемые из других бюджетов бюджетной системы Российской Федерации

Объем безвозмездных поступлений в 2022 году, на 2023 год и на плановый период 2024 и 2025 годов  
тыс. рублей







# II. РАСХОДЫ БЮДЖЕТА ГОРОДА РАДУЖНЫЙ

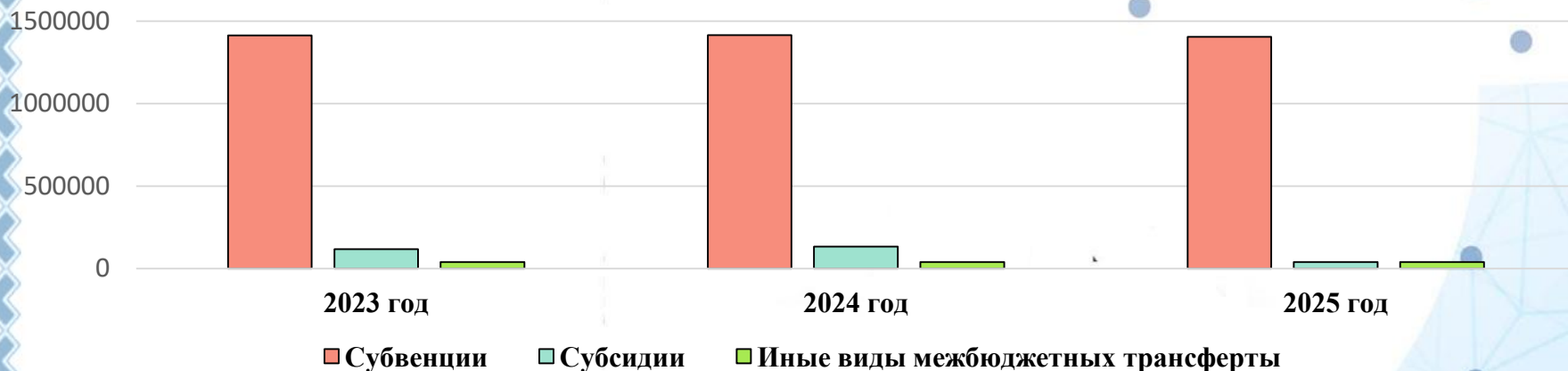


## Общий объем расходов бюджета города Радужный (в разрезе муниципальных программ и непрограммных направлений)

	2022 год (план), тыс. руб.	2023 год (проект), тыс. руб.	2024 год (проект), тыс.руб.	2025 год (проект), тыс.руб.	Темп роста (2023 г к 2022 году), %	Удельны й вес (2023 проект), %
<b>Муниципальные программы, всего, в том числе:</b>	<b>3 125 916,30</b>	<b>3 246 457,2</b>	<b>3 142 977,20</b>	<b>3 097 776,90</b>	<b>103,85</b>	<b>98,65</b>
➤ Бюджет автономного округа	1 538 721,40	1 570 126,1	1 587 590,80	1 582 281,30	102,04	47,71
➤ Бюджет города	1 587 194,90	1 676 331,10	1 555 386,40	1 515 495,80	105,61	50,94
<b>Непрограммные расходы</b>	<b>47 653,40</b>	<b>44 494,90</b>	<b>80 729,10</b>	<b>121 646,70</b>	<b>93,37</b>	<b>1,35</b>
➤ Бюджет автономного округа	615,4	689,60	729,10	646,70	112,05	0,02
➤ Бюджет города	47 038,00	43 805,30	80 000,00	121 000,00	93,12	1,33
<b>Итого расходов, в том числе:</b>	<b>3 173 569,70</b>	<b>3 290 952,10</b>	<b>3 223 706,30</b>	<b>3 219 423,60</b>	<b>103,69</b>	<b>100,00</b>
➤ Бюджет автономного округа	1 539 336,80	1 570 815,70	1 588 319,90	1 582 928,60	102,04	47,73
➤ Бюджет города	1 634 232,90	1 720 136,40	1 635 386,40	1 636 495,60	105,25	52,27

# Межбюджетные трансферты, получаемые из других бюджетов бюджетной системы Российской Федерации в бюджете города Радужный

тыс. руб.



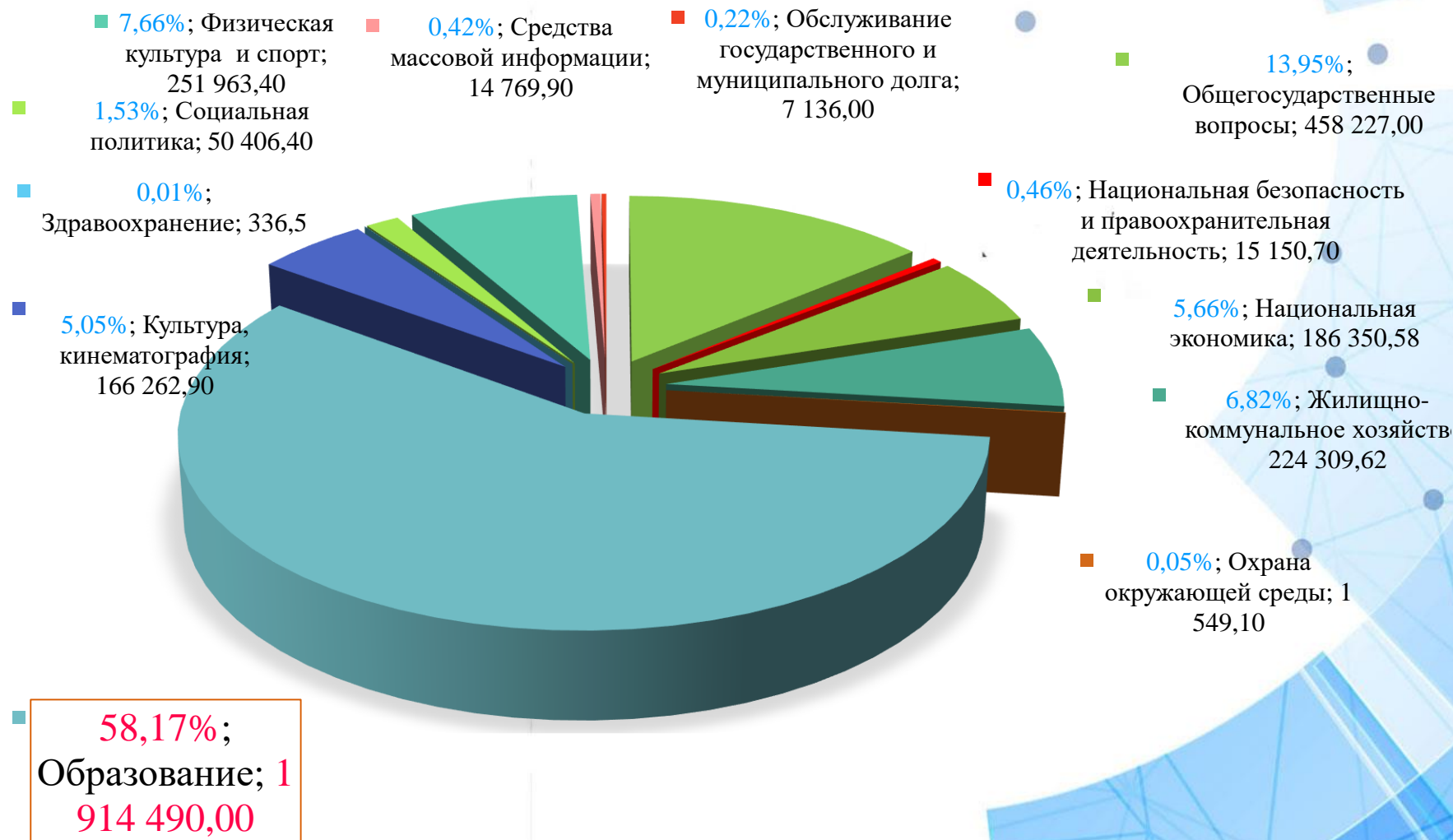
	2023 год (проект) тыс. рублей	2024 год (проект) тыс. рублей	2025 год (проект) тыс. рублей	Удельный вес расход в 2023 году, в %
<b>1). Всего межбюджетных трансфертов (без учета дотаций):</b>	<b>1 570 815,70</b>	<b>1 588 319,90</b>	<b>1 582 928,00</b>	<b>47,73</b>
Субвенции	1 414 792,40	1 416 184,10	1 406 215,40	42,99
Субсидии	116 534,50	132 647,00	137 223,80	3,54
Иные виды межбюджетных трансферты	39 488,80	39 488,80	39 488,80	1,20
<b>2). Расходы местного бюджета</b>	<b>1 720 136,40</b>	<b>1 635 386,40</b>	<b>1 636 495,60</b>	<b>52,27</b>
<b>Всего расходов:</b>	<b>3 290 952,10</b>	<b>3 223 706,30</b>	<b>3 219 423,60</b>	<b>100,00</b>



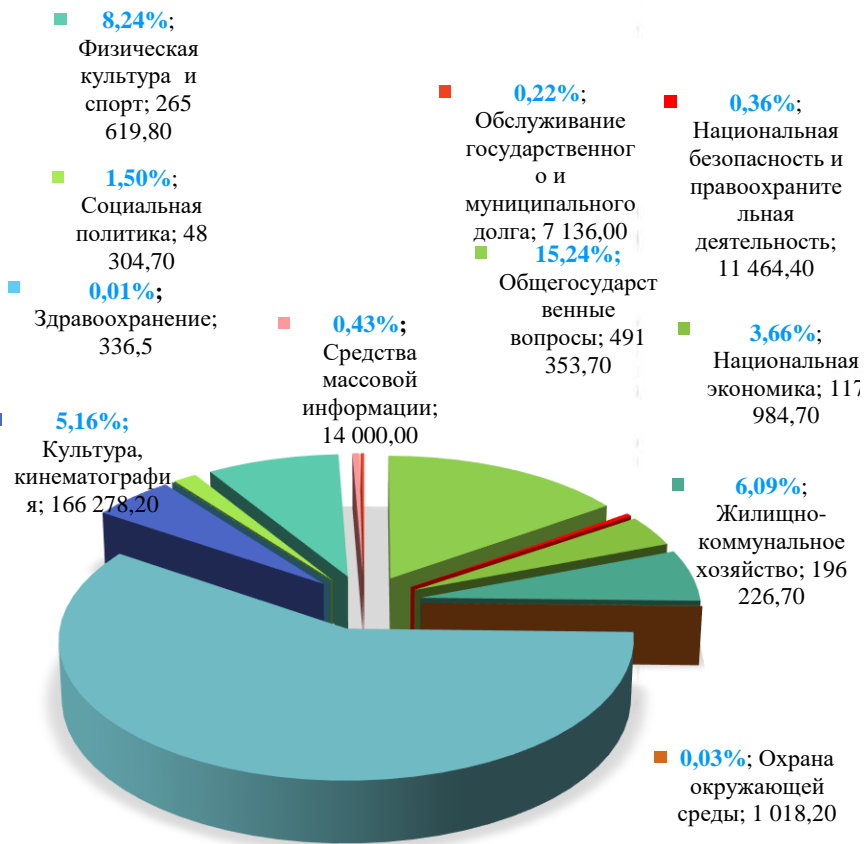
## Основные характеристики расходной части бюджета города Радужный по разделам бюджетной классификации

Показатели	Рз.	2022 год (утверждено первонач.) тыс. руб.	2023год (проект) тыс. руб.	2024 год (проект) тыс. руб.	2025 год (проект) тыс. руб.
<b>РАСХОДЫ, всего, тыс. руб.</b>	<b>х</b>	<b>3 173 569,70</b>	<b>3 290 952,10</b>	<b>3 223 706,30</b>	<b>3 219 423,60</b>
Общегосударственные вопросы	01	411 389,60	458 227,00	491 353,70	531 922,50
Национальная безопасность и правоохранительная деятельность	03	18 262,40	15 150,70	11 464,40	11 533,50
Национальная экономика	04	175 370,50	186 350,58	117 984,70	103 107,38
Жилищно-коммунальное хозяйство	05	220 388,80	224 309,62	196 226,70	173 698,12
Охрана окружающей среды	06	835,00	1 549,10	1 018,20	1 004,80
Образование	07	1 785 598,30	1 914 490,00	1 903 983,40	1 894 280,30
Культура, кинематография	08	156 888,10	166 262,90	166 278,20	164 630,80
Здравоохранение	09	336,50	336,50	336,50	336,50
Социальная политика	10	147 228,50	50 406,40	48 304,70	48 231,40
Физическая культура и спорт	11	232 662,00	251 963,40	265 619,80	269 542,30
Средства массовой информации	12	20 200,00	14 796,00	14 000,00	14 000,00
Обслуживание государственного (муниципального) долга	13	4 410,00	7 136,00	7 136,00	7 136,00

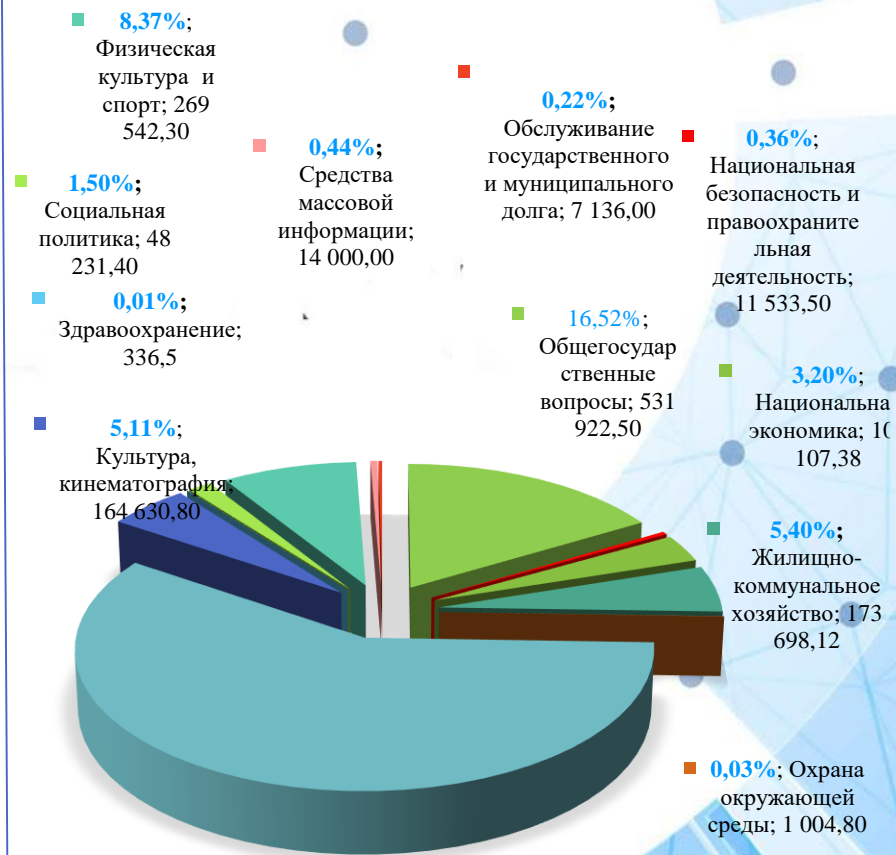
# Структура расходов бюджета города Радужный на 2023 год (тыс.рублей/%)



# Структура расходов бюджета города Радужный на 2024-2025 годы (тыс.рублей/%)



2024 год



2025 год



# Расходы бюджета города Радужный на социальную сферу (тыс.рублей)

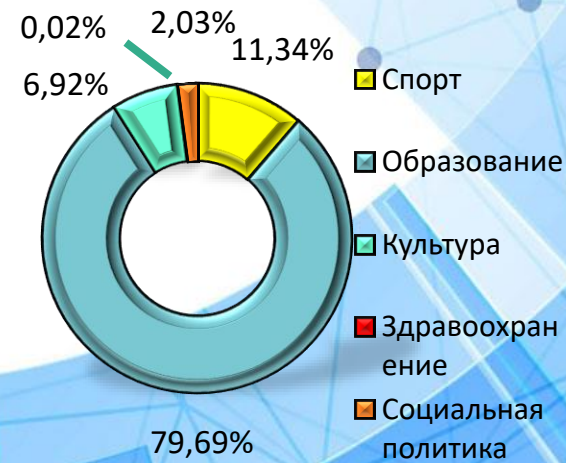
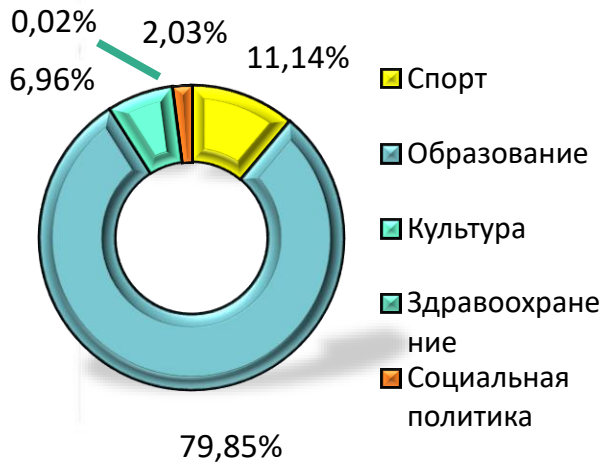
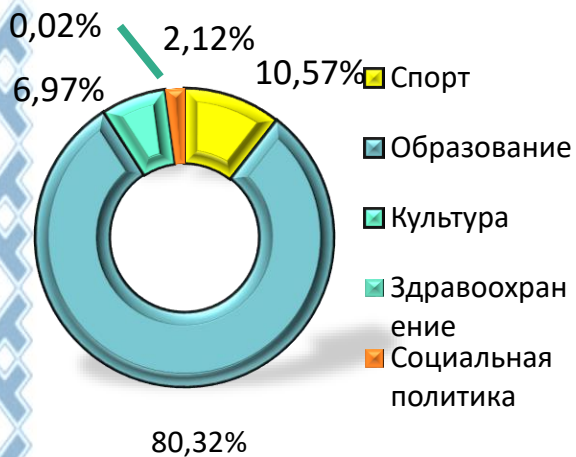


**Социальная сфера**  
**7 145 003,10 тыс.руб.**  
**73,40%**

**2023 год**  
**2 383 459,20**  
**тыс.руб.**  
**72,42 %**

**2024 год**  
**2 384 522,60**  
**тыс.руб.**  
**73,97 %**

**2025 год**  
**2 377 021,30**  
**тыс.руб.**  
**73,83 %**



# Средства, направленные на государственную поддержку семьи и детей (тыс.рублей)

## Культура, спорт и молодежная политика:

2023 г. – 336 241,40  
2024 г. – 335 445,90  
2025 г. – 356 722,10

## Организация летнего отдыха и оздоровления:

2023 г. – 35 200,30  
2024 г. – 35 200,30  
2025 г. – 35 200,30

## Улучшение жилищных условий молодых семей:

2023 г. – 6 588,40  
2024 г. – 6 650,70  
2025 г. – 6 605,40

## Временное трудоустройство несовершеннолетних:

2023 г. – 4 833,10  
2024 г. – 4 833,10  
2025 г. – 4 833,10

## Всего, тыс. руб.:

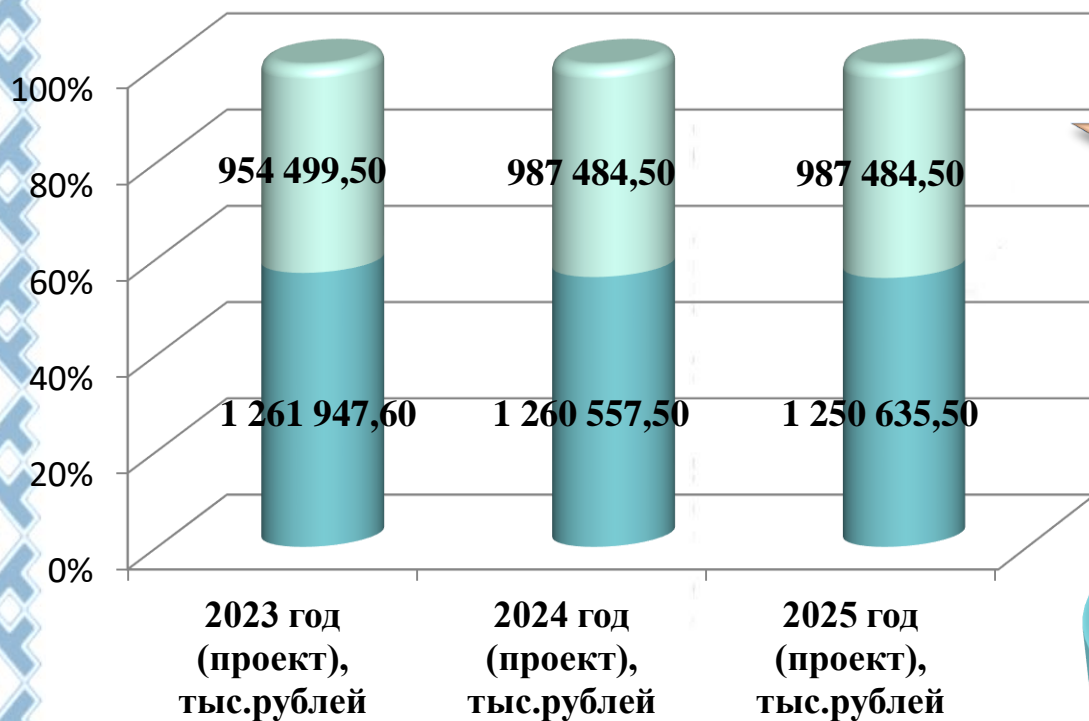
2023 г. – 2 213 403,30  
2024 г. – 2 213 740,90  
2025 г. – 2 225 228,90

## Образование:

2023 г. – 1 830 540,10  
2024 г. – 1 831 610,90  
2025 г. – 1 821 868,00

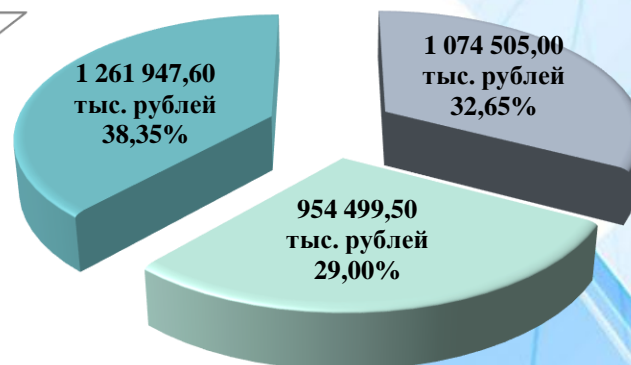


# Расходы на оплату труда и начисления на оплату труда (с учетом бюджетных и автономных учреждений)



Расходы на оплату труда и начисления на оплату труда на 2023 год составляют 2 216 447,10 тыс. рублей, или **67,35%** в общем объеме расходов (3 290 952,10 тыс.рублей)

2023 год (проект)



- Прочие расходы
- Расходы на оплату труда и начисления на оплату труда за счет средств бюджета города
- Расходы на оплату труда и начисления на оплату труда за счет бюджета автономного округа



# Размер среднемесячной заработной платы отдельных категорий работников, попадающих под действие указов Президента РФ

Педагогические работники дошкольных образовательных учреждений

Педагогические работники образовательных учреждений общего образования

Педагогические работники учреждений дополнительного образования детей

Работники учреждений культуры

Размер среднемесячной заработной платы на 2023-2025  
годы

71 492,0  
рублей

70 063,0  
рублей

78 346,5  
рублей

76 469,4  
рублей



## Информация о количестве муниципальных учреждений в разрезе главных распорядителей бюджетных средств

	<b>ВСЕГО, ед.</b>	<b>Количество автономных учреждений</b>	<b>Количество бюджетных учреждений</b>	<b>Количество казенных учреждений</b>	<b>Количество органов местного самоуправл ения</b>
Дума города Радужный	1	—	—	—	1
Счетная палата города Радужный	1	—	—	—	1
Администрация города Радужный	3	—	—	2	1
Комитет финансов администрации города Радужный	1	—	—	—	1
Комитет по управлению муниципальным имуществом администрации города Радужный	1	—	—	—	1
Управление образования администрации города Радужный	15	8	6	—	1
Управление культуры, спорта и молодежной политики администрации города Радужный	10	8	1	—	1
<b>ИТОГО</b>	<b>32</b>	<b>16</b>	<b>7</b>	<b>2</b>	<b>7</b>

# МУНИЦИПАЛЬНЫЕ ПРОГРАММЫ города Радужный



*Муниципальные программы сгруппированы по отраслевым направлениям:*

тыс. руб.

Направление	2023 год	2024 год	2025 год
<b>I. Направление социально-культурного развития (5 программ)</b>	2 369 363,90 72,98%	2 370 015,70 75,41%	2 359 551,10 76,17%
<b>II. Жилищно-коммунальная сфера, городская среда, транспорт и дорожное хозяйство (3 программы)</b>	396 077,42 12,20%	299 893,52 9,54%	265 618,02 8,57%
<b>III. Иные направления (10 программ)</b>	481 015,88 14,82%	473 067,98 15,05%	472 607,78 15,26%



## Расходы бюджета города Радужный на реализацию муниципальных программ в разрезе отраслевых направлений

Наименование	2022 год (план), тыс. рублей	2023 год (проект), тыс. рублей	2024 год (проект), тыс. рублей	2025 год (проект), тыс. рублей
Расходы на реализацию муниципальных программ, всего	3 125 916,30	3 246 457,20	3 142 977,20	3 097 776,90
<b>1. Направление социально-культурного развития (5 программ)</b>	<b>2 300 575,40</b>	<b>2 369 363,90</b>	<b>2 370 015,70</b>	<b>2 359 551,10</b>
1. Муниципальная программа «Развитие образования в городе Радужный»	1 675 836,50	1 788 223,00	1 787 680,30	1 777 976,00
2. Муниципальная программа «Организация отдыха, оздоровления, занятости детей, подростков и молодежи города Радужный»	33 152,80	35 200,30	35 200,30	35 200,30
3. Муниципальная программа «Развитие культуры, спорта и молодежной политики в городе Радужный»	490 385,90	540 640,60	544 083,10	546 350,80
<i>Муниципальная программа «Реализация отдельных государственных полномочий в сфере опеки и попечительства в городе Радужный»</i>	96 733,50	0,00	0,00	0,00
4. Муниципальная программа «Доступная среда в городе Радужный»	4 466,70	5 300,00	3 052,00	24
5. Муниципальная программа «Укрепление общественного здоровья жителей города Радужный»	0	0	0	0

## Расходы бюджета города Радужный на реализацию муниципальных программ в разрезе отраслевых направлений

Наименование	2022 год (план), тыс. рублей	2023 год (проект), тыс. рублей	2024 год (проект), тыс. рублей	2025 год (проект), тыс. рублей
<b>II. Жилищно-коммунальная сфера, городская среда, транспорт и дорожное хозяйство (3 программы)</b>	<b>387 240,90</b>	<b>396 077,42</b>	<b>299 893,52</b>	<b>265 618,02</b>
1. Муниципальная программа «Обеспечение доступным и комфортным жильем жителей города Радужный»	20 560,40	34 135,52	37 159,10	38 461,70
2. Муниципальная программа «Развитие жилищно – коммунального комплекса и повышение энергетической эффективности в городе Радужный»	79 990,60	73 934,00	88 883,30	89 193,00
<i>Муниципальная программа «Развитие транспортной системы города Радужный»</i>	157 388,80	0,00	0,00	0,00
<i>Муниципальная программа «Формирование современной городской среды в городе Радужный»</i>	129 301,10	0,00	0,00	0,00
3. Муниципальная программа "Городская среда и транспортная система города Радужный"	0,00	288 007,90	173 851,12	137 963,32
<b>III. Другие направления (10 программ)</b>	<b>437 100,00</b>	<b>481 015,88</b>	<b>473 067,98</b>	<b>472 607,78</b>
1. Муниципальная программа «Управление муниципальным имуществом города Радужный»	56 755,40	55 244,00	57128	57128
2. Муниципальная программа «Содействие занятости населения города Радужный»	2 811,10	5 962,80	5962,8	5 962,80
3. Муниципальная программа «Развитие малого и среднего предпринимательства в городе Радужный»	2 856,00	2 737,38	2 737,38	2 737,38

## Расходы бюджета города Радужный на реализацию муниципальных программ в разрезе отраслевых направлений

Наименование	2022 год (план), тыс. рублей	2023 год (проект), тыс. рублей	2024 год (проект), тыс. рублей	2025 год (проект), тыс. рублей
4. Муниципальная программа «Обеспечение экологической безопасности города Радужный»	740	1446	905	905
5. Муниципальная программа города Радужный «Создание условий для эффективного решения вопросов местного значения и осуществления переданных в установленном порядке государственных полномочий в городе Радужный»	291 114,40	329 835,30	328 198,20	327844
<i>Муниципальная программа «Профилактика правонарушений, терроризма, а так же минимизации и (или) ликвидации последствий его проявлений в городе Радужный»</i>	4 144,30	0,00	0,00	0,00
<i>Муниципальная программа «Защита населения и территорий от чрезвычайных ситуаций, обеспечение первичных мер пожарной безопасности в городе Радужный»</i>	13 135,10	0,00	0,00	0,00
6. Муниципальная программа "Обеспечение безопасности жизнедеятельности населения города Радужный"	0,00	10 118,90	6 203,60	6 097,60
7. Муниципальная программа «Управление муниципальными финансами города Радужный»	39646	45215	46722	46722
8. Муниципальная программа «Развитие гражданского общества города Радужный»	22 850,00	27 160,00	22 350,00	22 350,00
9. Муниципальная программа «Укрепление межнационального и межконфессионального согласия, профилактика экстремизма в городе Радужный»	1 417,70	1 506,50	1 071,00	1 071, 00
10. Муниципальная программа «Развитие муниципальной службы в администрации города Радужный»	1 630,00	1 790,00	1 790,00	1 790,00



# Бюджет и национальные проекты

Национальные проекты – это новые национальные проекты федерального масштаба, разработанные для достижения целей, определенных **Указом Президента РФ от 7 мая 2018 года №204 «О национальных целях и стратегических задачах развития РФ на период до 2024 года»**

Для реализации поставленных задач были разработаны национальные проекты, которые можно разделить на 3 блока: «Человеческий капитал», «Комфортная среда для жизни», «Экономический рост»

**В этих блоках и реализуются нацпроекты по 12 направлениям**

Здравоохранение
Образование
Демография
Культура
Безопасные и качественные автомобильные дороги
Жилье и городская среда
Экология
Наука
Малое и среднее предпринимательство
Цифровая экономика
Производительность труда и поддержка занятости
Международная кооперация и экспорт
Комплексный план модернизации и расширения магистральной инфраструктуры

Человеческий капитал



Комфортная среда для жизни

Экономический рост



## Цели указа

- повышения уровня жизни граждан
- создания комфортных условий для проживания граждан
- создание условий и возможностей для самореализации и раскрытия таланта каждого человека
- увеличения численности населения страны
- осуществление прорывного научно-технологического и социально-экономического развития РФ

**Участие города Радужный в реализации УКАЗА ПРЕЗИДЕНТА РОССИЙСКОЙ ФЕДЕРАЦИИ  
от 7 мая 2018 года № 204 О НАЦИОНАЛЬНЫХ ЦЕЛЯХ И СТРАТЕГИЧЕСКИХ ЗАДАЧАХ РАЗВИТИЯ  
РОССИЙСКОЙ ФЕДЕРАЦИИ НА ПЕРИОД ДО 2024 ГОДА**



**Жилье и городская  
среда**

*Региональный проект «Формирование  
комфортной городской среды»*

*Проект:*

*2023 год - 12 366,80 тыс.руб.*

*2024 год – 13 779,70 тыс.руб.*

*2025 год – 13 859,60 тыс.руб.*

**Муниципальная программа  
«Городская среда и  
транспортная система  
города Радужный»**

**Малое и среднее  
предпринимательство и  
поддержка  
индивидуальной  
предпринимательской  
инициативы**

*Региональный проект «Создание условий для  
легкого старта и комфортного ведения  
бизнеса»*

*Проект:*

*2023-2025 год – 280,74 тыс.руб. (ежегодно)*

**Муниципальная программа  
"Развитие малого и  
среднего  
предпринимательства в  
городе Радужный"**

**Культура**

*Региональный проект «Культурная  
среда»*

*Проект:*

*2023 год – 10 870,90 тыс.руб.*

**Муниципальная программа  
«Развитие  
культуры спорта и  
молодежной политики в  
городе Радужный»**

**Демография**

*Региональный проект «Спорт-норма  
жизни»*

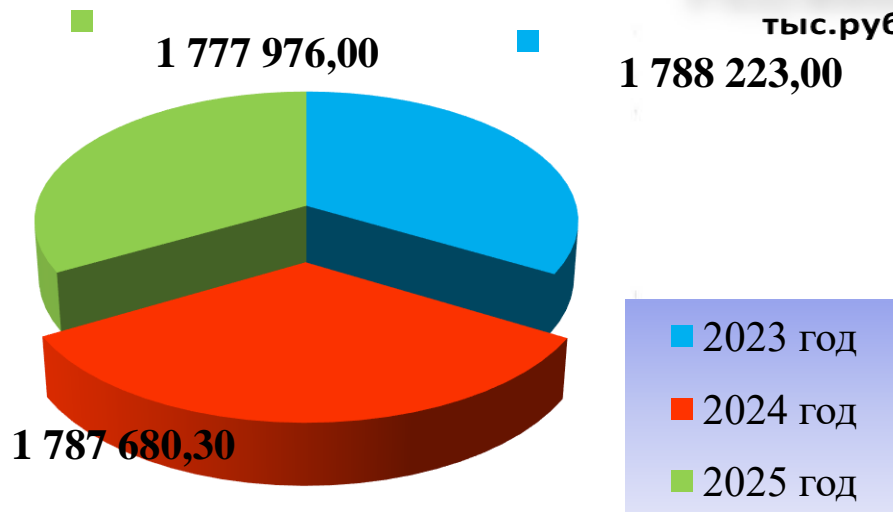
*Проект:*

*2023 год – 326,70 тыс.руб.*

*2024 год – 341,60 тыс.руб.*

# Муниципальная программа «Развитие образования в городе Радужный»

тыс.руб.



Целями муниципальной программы являются:

- Обеспечение доступности качественного образования, соответствующего требованиям инновационного развития экономики, современным потребностям общества и каждого жителя города Радужный.
- Обеспечение эффективной системы социализации и самореализации, развития потенциала обучающихся.

тыс.руб.

№	в т.ч. по подпрограммам	Проект 2023 год	Проект 2024 год	Проект 2025 год
	<b>Всего расходов по муниципальной программе, из них</b>	<b>1 788 223,00</b>	<b>1 787 680,30</b>	<b>1 777 976,00</b>
	<b>по подпрограммам:</b>			
1	«Современная школа»	1 677 275,50	1 677 408,30	1 667 884,00
2	«Успех каждого ребенка»	63 837,30	63 741,00	63 741,00
3	«Социальная активность и патриотическое воспитание детей и подростков»	796,30	0,00	0,00
4	«Обеспечение комплексной безопасности и комфортных условий в организациях подведомственных управлению образования»	2 376,90	717,00	537,00
5	«Обеспечение современных условий организации образовательного процесса и функционирования системы образования (ресурсное обеспечение системы общего образования)»	43 937,00	45 814,00	45 814,00



# Муниципальная программа «Развитие образования в городе Радужный»

## Оказание муниципальных услуг в рамках программы осуществляют:

6 учреждений дошкольного образования



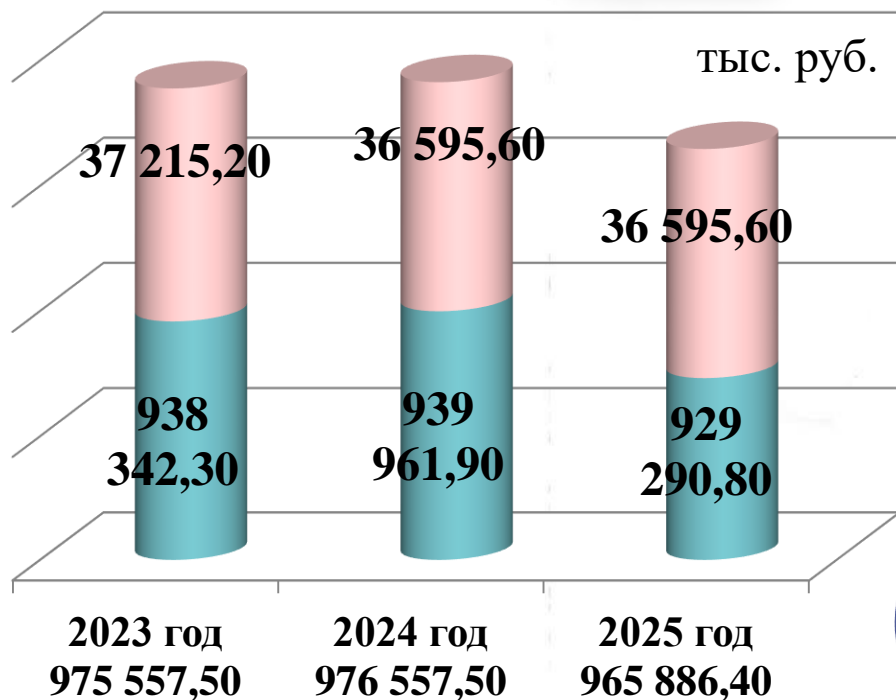
6 общеобразовательных учреждений



2 учреждения дополнительного образования



# Сколько планируется средств из бюджета города на общее образование в рамках муниципальной программы «Развитие образования в городе Радужный»



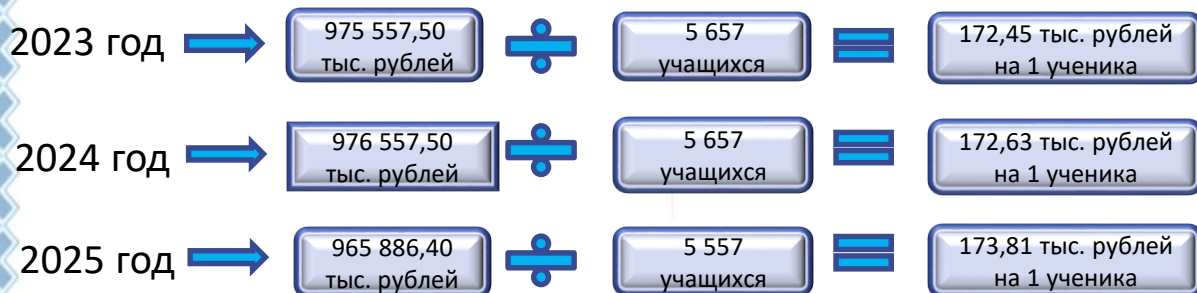
■ Прочие расходы

■ Расходы на выполнение муниципального задания

**Результаты проведенной оценки потребности в муниципальных услугах на 2023 год**



## Расходы на 1 учащегося в 2023-2025 годах



5 657 чел.

## Ожидаемые результаты реализации муниципальной программы «Развитие образования в городе Радужный»

№	 <b>Наименование целевого показателя</b>	Базовое значение	Результат реализации программы		
			Проект 2023 год	Проект 2024 год	Проект 2025 год
1	Доступность дошкольного образования для детей в возрасте от 1,5 до 3 лет, %	100	100	100	100
2	Доля педагогических работников общеобразовательных организаций, прошедших повышение квалификации, в том числе в центрах непрерывного повышения профессионального мастерства, %	9	30	40	40
3	Доля обучающихся по образовательным программам основного и среднего общего образования, охваченных мероприятиями, направленными на раннюю профессиональную ориентацию, в том числе в рамках программы «Билет в будущее», %	30	30	37	37
4	Доля обучающихся, для которых созданы равные условия получения качественного образования вне зависимости от места их нахождения посредством предоставления доступа к федеральной информационно-сервисной платформе цифровой образовательной среды, %	0	15	20	20
5	Доля педагогических работников, использующих сервисы федеральной информационно-сервисной платформы цифровой образовательной среды, %	0	20	40	40
6	Доля обучающихся в муниципальных общеобразовательных организациях, занимающихся в одну смену, в общей численности обучающихся в муниципальных общеобразовательных организациях, %	59,7	82,3	82,4	82,5



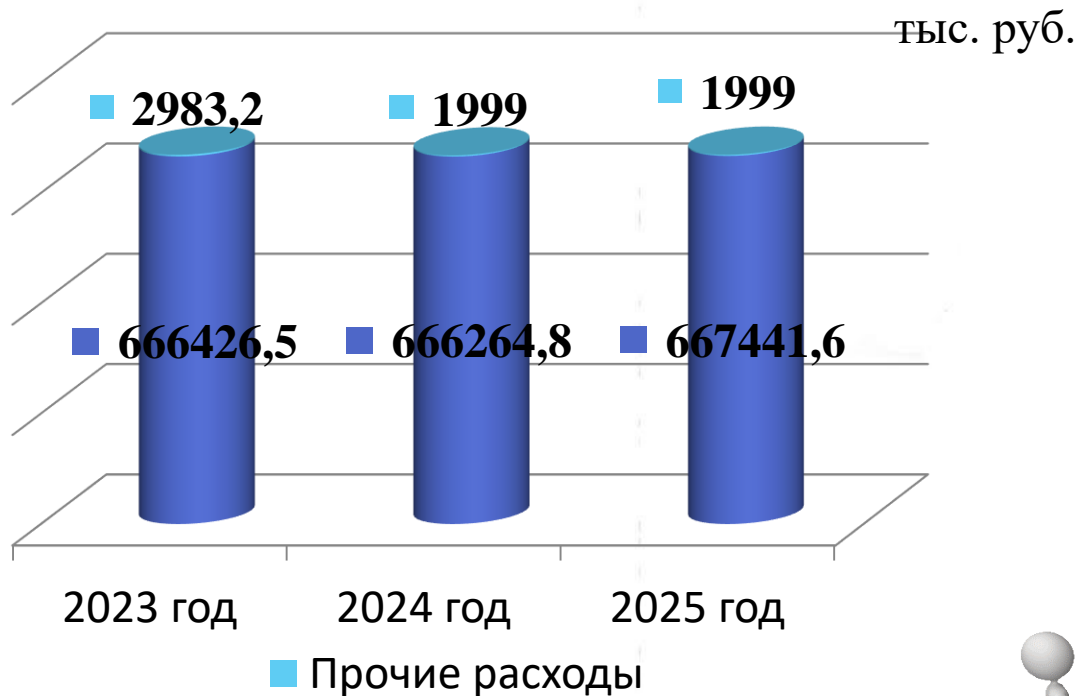
## Ожидаемые результаты реализации муниципальной программы «Развитие образования в городе Радужный»

№	Наименование целевого показателя	Базовое значение	Результат реализации программы		
			Проект 2023 год	Проект 2024 год	Проект 2025 год
7	Охват детей деятельностью региональных центров выявления, поддержки и развития способностей и талантов у детей, молодежи, технопарков «Кванториум», «IT-куб», %	7	10	12	12
8	Доля детей в возрасте от 5 до 18 лет, охваченных дополнительным образованием, %	80	82	84	84
9	Сохранение доли средств бюджета города Радужный, выделяемых негосударственным организациям, в том числе социально ориентированным некоммерческим организациям, на финансовое обеспечение затрат некоммерческой организации на организацию проведения общественно-значимых мероприятий в сфере образования, науки и молодежной политики, в общем объеме средств бюджета города Радужный, выделяемых на предоставление услуг (работ) в сфере образования, науки и молодежной политики, %	15	15	15	15
10	Общая численность граждан, вовлеченных центрами (сообществами, объединениями) поддержки добровольчества (волонтерства) на базе образовательных организаций, некоммерческих организаций, государственных и муниципальных учреждений, в добровольческую (волонтерскую) деятельность, чел.	6000	5700	5700	5700
11	Численность обучающихся, вовлеченных в деятельность общественных объединений на базе общеобразовательных организаций, профессиональных образовательных организаций и образовательных организаций высшего образования, человек накопительным итогом, чел.	3692	7234	8661	8661

# Ожидаемые результаты реализации муниципальной программы «Развитие образования в городе Радужный»

№	Наименование целевого показателя	Базовое значение	Результат реализации программы		
			Проект 2023 год	Проект 2024 год	Проект 2025 год
12	Доля обучающихся в возрасте от 5 до 18 лет, непосредственно вовлеченных в реализацию мероприятий федерального проекта «Патриотическое воспитание граждан Российской Федерации (Ханты-Мансийский автономный округ-Югра)», %	60	68	72	72
13	Доля обучающихся 1-4 классов, обеспеченных горячим питанием, %	100	100	100	100
14	Количество субъектов Российской Федерации, выдающих сертификаты дополнительного образования в рамках системы персонифицированного финансирования дополнительного образования детей, единица	1	1	1	1
15	Обеспечены разработка и внедрение рабочих программ воспитания обучающихся в общеобразовательных организациях и профессиональных образовательных организациях, нарастающим итогом, %	2	2,4	2,4	2,4
16	Доля общеобразовательных организаций, оснащенных в целях внедрения цифровой образовательной среды, %	0	100	100	100
17	Доля образовательных организаций, использующих сервисы федеральной информационно-сервисной платформы цифровой образовательной среды при реализации программ основного общего образования, %	0	20	30	30

# Сколько средств планируется направить на развитие дошкольного образования?



По результатам проведенной оценки потребности в муниципальных услугах: «Реализация основных общеобразовательных программ дошкольного образования» и «Присмотр и уход» на 2023 -2025 годы 2 334 воспитанника ежегодно нуждается в оказании данных услуг



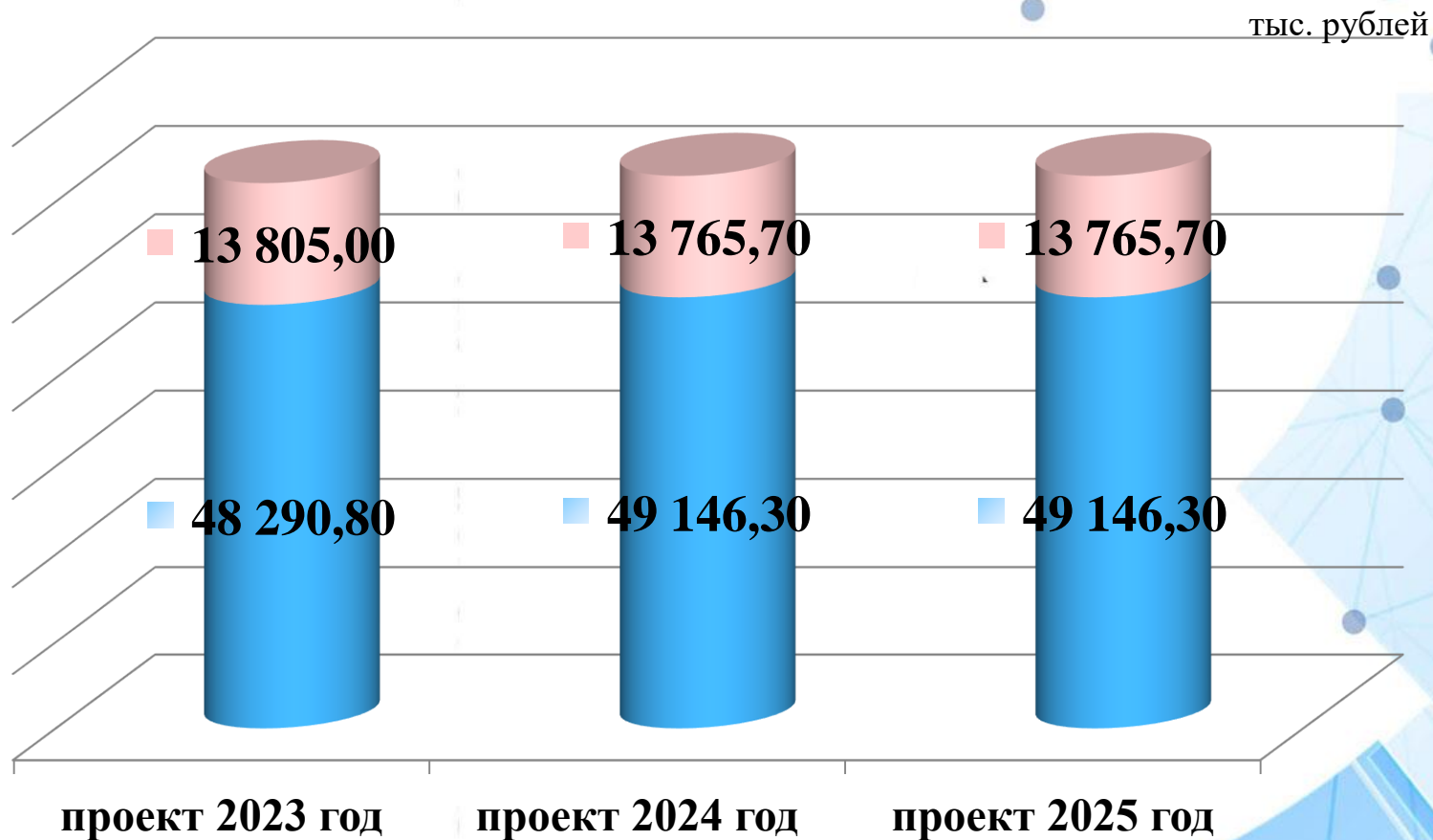
## Расходы на 1 воспитанника в 2023-2025 годах

2023 год	669 409,70 тыс. рублей	÷	2 334 воспитанника	=	286,81 тыс.рублей на 1 воспитанника
2024 год	668 263,80 тыс. рублей	÷	2 334 воспитанника	=	286,32 тыс.рублей на 1 воспитанника
2025 год	669 440,60 тыс. рублей	÷	2 334 воспитанника	=	286,82 тыс.рублей на 1 воспитанника





# Муниципальная программа «Развитие образования в городе Радужный» (средства планируемые на реализацию дополнительного образования)



■ Прочие расходы

■ Расходы на выполнение муниципального задания

# Персонифицированное финансирование системы дополнительного образования детей



Механизм персонифицированного финансирования услуг дополнительного образования (далее – ПФДО) реализуется на основе сертификата дополнительного образования.

Сертификат дополнительного образования – именной документ. Он удостоверяет право на персонифицированное финансовое обеспечение получения доступной услуги дополнительного образования в организации, осуществляющей образовательную деятельность по реализации общеобразовательных программ дополнительного образования и расположенной на территории Ханты-Мансийского автономного округа-Югры.

## Проект 2023 год

Уполномоченная организация  
АУ «ГМЦ «Вектор М»  
13 746,70 тыс. рублей

## Проект 2024 год

Уполномоченная организация  
АУ «ГМЦ «Вектор М»  
13 746,70 тыс. рублей

## Проект 2025 год

Уполномоченная организация  
АУ «ГМЦ «Вектор М»  
13 746,70 тыс. рублей

### Поставщики образовательных услуг

- МАУ ДО ЦТР «Детвора»  
6 792,10 тыс. рублей;
- МАУ ДО «КШ»  
5 154,60 тыс. рублей;
- прочие поставщики  
образовательных услуг 1 800,00 тыс.  
рублей.

### Поставщики образовательных услуг

- МАУ ДО ЦТР «Детвора»  
6 792,10 тыс. рублей;
- МАУ ДО «КШ»  
5 154,60 тыс. рублей;
- прочие поставщики  
образовательных услуг 1 800,00 тыс.  
рублей.

### Поставщики образовательных услуг

- МАУ ДО ЦТР «Детвора»  
6 792,10 тыс. рублей;
- МАУ ДО «КШ»  
5 154,60 тыс. рублей;
- прочие поставщики  
образовательных услуг 1 800,00 тыс.  
рублей.

## Расходы бюджета по муниципальной программе «Организация отдыха, оздоровления, занятости детей, подростков и молодежи города Радужный»

Целью муниципальной программы является повышение качества и доступности услуг в сфере отдыха и оздоровления детей, подростков и молодежи города Радужный.

Задачей муниципальной программы является создание условий для активного отдыха и развития детей, подростков и молодежи.

Основные мероприятия муниципальной программы	Проект 2023 год , тыс. рублей	Проект 2024 год, тыс. рублей	Проект 2025 год, тыс. рублей
<b>Всего, в том числе:</b>	<b>35 200,30</b>	<b>35 200,30</b>	<b>35 200,30</b>
Организация отдыха и оздоровления детей на территории города Радужный	20 713,00	20 713,00	20 713,00
Организация отдыха и оздоровления детей за пределами города Радужный	14 045,30	14 045,30	14 045,30
Организационно-управленческая деятельность по организации отдыха и оздоровления детей	442,00	442,00	442,00





# Организация отдыха и оздоровления детей на 2023 год и на плановый период 2024 и 2025 годов

## Ожидаемые результаты реализации муниципальной программы

№ п/п	Наименование показателей результатов	Базовое значение	Проект 2023 год	Проект 2024 год	Проект 2025 год
1.	Количество детей в возрасте от 6 до 17 лет, охваченных отдыхом и оздоровлением в лагерях с дневным пребыванием детей	Не менее 3 620 чел.	Не менее 3 620 чел.	Не менее 3 620 чел.	Не менее 3 620 чел.
2.	Количество детей в возрасте от 6 до 17 лет, охваченных малозатратными формами отдыха	Не менее 2 420 чел.	Не менее 2 420 чел.	Не менее 2 420 чел.	Не менее 2 420 чел.
3.	Количество детей в возрасте от 6 до 17 лет, охваченных выездным отдыхом и оздоровлением	Не менее 25 чел.	Не менее 274 чел.	Не менее 274 чел.	Не менее 274 чел.
4.	Общее количество детей, охваченных различными формами отдыха и оздоровления	Не менее 6 065 чел.	Не менее 6 314 чел.	Не менее 6 314 чел.	Не менее 6 314 чел.
5.	Доля детей, охваченных различными формами отдыха и оздоровления от общего количества детей в возрасте от 6 до 17 лет	76,81%	80,0%	80,0%	80,0%

# Расходы на муниципальную программу «Доступная среда в городе Радужный»



Целями муниципальной программы являются:

- обеспечение беспрепятственного доступа к объектам и услугам в приоритетных сферах жизнедеятельности инвалидов и других маломобильных групп населения (людей, испытывающих затруднения при самостоятельном передвижении, получении услуг, необходимой информации);
- приспособление жилого помещения инвалида и общего имущества в многоквартирном доме, в котором проживает инвалид, с учетом потребностей инвалида и обеспечения условий их доступности для инвалида, а также оценки возможности их приспособления с учетом потребностей инвалида в зависимости от особенностей ограничения жизнедеятельности, обусловленного инвалидностью лица, проживающего в таком помещении.

Направления расходов	Проект 2023 год, тыс. рублей	Проект 2024 год, тыс. рублей	Проект 2025 год, тыс. рублей
Основное мероприятие "Оборудование муниципальных объектов социальной инфраструктуры, признанных приоритетными посредством сооружения как внутри зданий, так и снаружи пандусов, поручней, входных групп, обустройства территорий, санитарных узлов, для инвалидов, передвигающихся на креслах-колясках, с нарушением функций опорно-двигательного аппарата, с нарушением зрения и слуха"	2 200,00	52,00	24,00
Основное мероприятие "Обеспечение доступности предоставляемых инвалидам услуг с учетом имеющих у них нарушений"	16,00	0,00	0,00
Основное мероприятие "Обустройство входных групп в зданиях и помещениях административного назначения, в жилом фонде для людей с ограниченными возможностями здоровья"	3 084,00	3 000,00	0,00
<b>Всего по муниципальной программе</b>	<b>5 300,00</b>	<b>3 052,00</b>	<b>24,00</b>

# Ожидаемые результаты муниципальной программы «Доступная среда в городе Радужный»

Наименование целевого показателя	Базовое значение	Результат реализации программы		
		Проект 2023 год	Проект 2024 год	Проект 2025 год
Доля доступных объектов культуры и искусства для инвалидов и других маломобильных групп населения, (%)	55,6	70	70	70
Доля доступных объектов физической культуры и спорта для инвалидов и других маломобильных групп населения, (%)	66,6	66,6	66,6	66,6
Доля доступных объектов образования для инвалидов и других маломобильных групп населения, (%)	38,1	60	65	70
Количество объектов образования, культуры и спорта, в которых обеспечена доступность предоставляемых инвалидам услуг с учетом имеющихся у них нарушений, (единиц)	8	9	9	9
Количество зданий и помещений административного назначения, жилого фонда, доступных для людей с ограниченными возможностями здоровья, (единиц)	26	35	38	38



# Муниципальная программа «Развитие культуры, спорта и молодежной политики в городе Радужный»

Оказание муниципальных услуг в рамках программы осуществляют:

*АУК «ДК Нефтяник»*



*Центральная библиотека и 2 филиала*



*Музей города Радужный*



**2 учреждения дополнительного образования МАУ ДО «ДШИ» и МАУ ДО «ДХШ»**

**Учреждение молодежной политики АУ «ГМЦ «Вектор М»**





# Муниципальная программа «Развитие культуры, спорта и молодежной политики в городе Радужный»

Оказание муниципальных услуг в рамках программы осуществляют  
4 автономных учреждения:

МАУ СШОР «Юность»



АУ «Плавательный бассейн «Аган»



АУ Спортивный комплекс «Сибирь»



АУ «Дворец спорта»

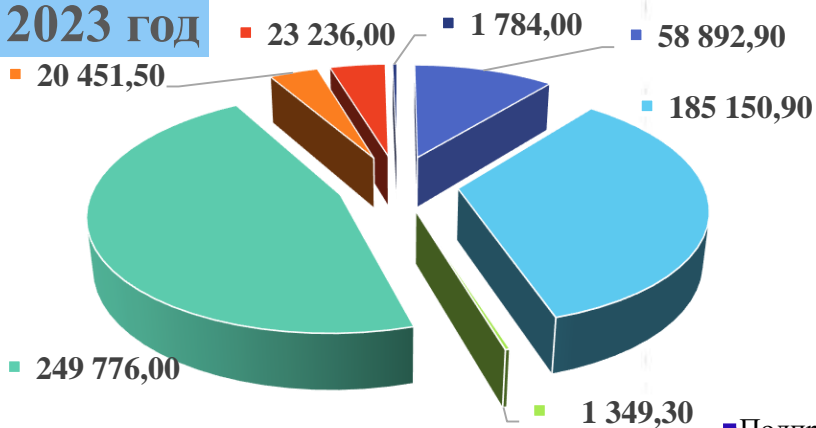


# Расходы на муниципальную программу «Развитие культуры, спорта и молодежной политики в городе Радужный»

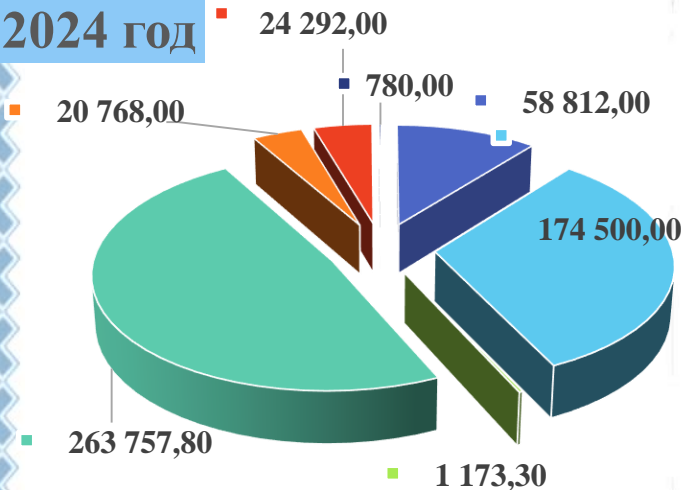
Целями муниципальной программы являются: -укрепление единого культурного пространства, создание комфортных условий и равных возможностей доступа населения к культурным ценностям, цифровым ресурсам, самореализации и раскрытия таланта каждого жителя города Радужный, -создание условий, обеспечивающих гражданам города Радужный возможность для систематических занятий физической культурой и спортом, -повышение эффективности реализации молодежной политики в интересах инновационного социально ориентированного развития города Радужный.

Расходы на реализацию муниципальной программы в разрезе подпрограмм: на 2023 год – 540 640,60  
на 2024 год – 544 083,10  
на 2025 год – 546 350,80

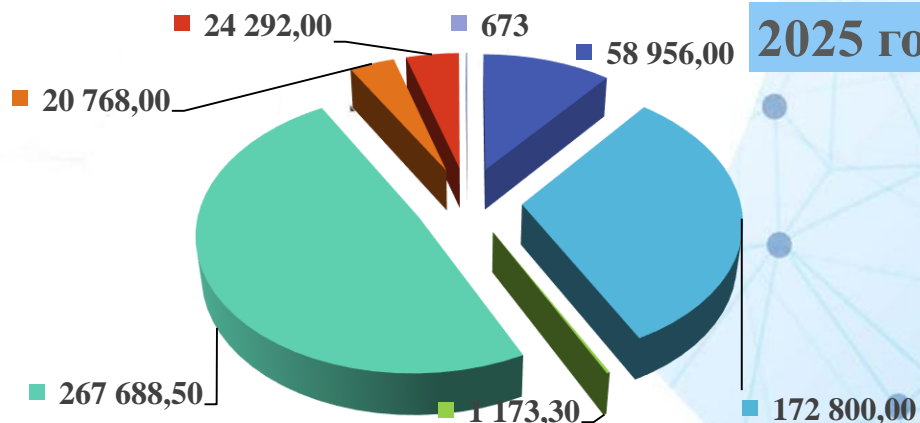
**2023 ГОД**



**2024 ГОД**



**2025 ГОД**



- Подпрограмма "Мероприятия направленные на развитие библиотечного и музейного дела"
- Подпрограмма "Поддержка творческих инициатив, способствующих самореализации населения"
- Подпрограмма "Развитие массовой физической культуры и спорта в городе Радужный, в том числе лиц с ограниченными возможностями"
- Подпрограмма "Реализация программ спортивной подготовки в учреждениях спортивной направленности"
- Подпрограмма "Реализация молодежной политики в городе Радужный"
- Подпрограмма "Организационные, экономические механизмы развития культуры, спорта и молодежной политики"
- Подпрограмма "Обеспечение комплексной безопасности и комфортных условий в учреждениях, подведомственных управлению культуры, спорта и молодежной политики администрации города Радужный"



# Ожидаемые результаты реализации муниципальной программы «Развитие культуры, спорта и молодежной политики в городе Радужный»



№	Наименование целевых показателей	Ед.изм.	Базовое значение	Проект 2023 год	Проект 2024 год	Проект 2025 год
1	Число посещений культурных мероприятий	ед.	205256	231000	269000	344000
2	Доля граждан, получивших услуги в негосударственных, в том числе некоммерческих, организациях, в общем числе граждан, получивших услуги в сфере культуры	%	0	3,5	4	5
3	Количество организаций культуры, получивших современное оборудование (оснащены образовательные учреждения в сфере культуры (детские школы искусств по видам искусств) музыкальными инструментами, оборудованием и учебными материалами)	ед.	1	2	2	2
4	Количество специалистов сферы культуры, повысивших квалификацию на базе Центров непрерывного образования и повышения квалификации творческих и управленческих кадров в сфере культуры, нарастающим итогом	чел.	15	33	42	42
5	Увеличение уровня удовлетворенности жителей города Радужный качеством услуг, предоставляемых учреждениями культуры города Радужный	%	80,9	91	93	95
6	Доля граждан, систематически занимающихся физической культурой и спортом	%	45,0	58,0	62,0	66,0
7	Уровень обеспеченности населения спортивными сооружениями, исходя из единовременной пропускной способности объектов спорта	%	43,2	43,5	44,0	44,5
8	Доля граждан среднего возраста (женщины: 30-54 года; мужчины: 30-59 лет), систематически занимающихся физической культурой и спортом, в общей численности граждан среднего возраста	%	28,6	46,0	52,0	52,0
9	Доля граждан старшего возраста (женщины: 55-79 лет; мужчины: 60-79 лет), систематически занимающихся физической культурой и спортом в общей численности граждан старшего возраста	%	5,1	14,5	15,1	15,1
10	Доля детей и молодежи (возраст 3-29 лет), систематически занимающихся физической культурой и спортом, в общей численности детей и молодежи	%	83,5	83,9	86,0	86,0
11	Доля лиц с ограниченными возможностями здоровья и инвалидов, систематически занимающихся физической культурой и спортом, в общей численности данной категории населения	%	37,9	20,2	20,4	20,6

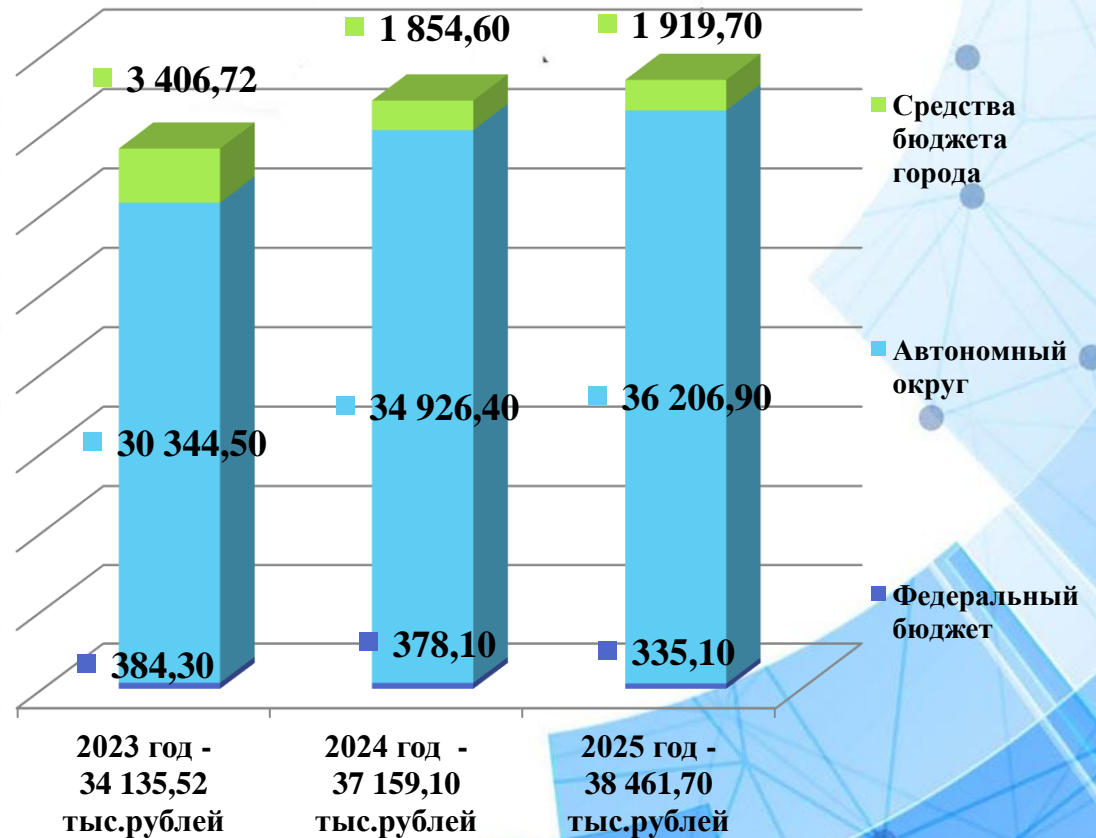
# Ожидаемые результаты реализации муниципальной программы «Развитие культуры, спорта и молодежной политики в городе Радужный»

№	Наименование целевых показателей	Ед. изм.	Базовое значение	Проект 2023 год	Проект 2024 год	Проект 2025 год
12	Доля граждан города Радужный, выполнивших нормативы Всероссийского физкультурно-спортивного комплекса «Готов к труду и обороне» (ГТО), в общей численности населения, принимавшего участие в сдаче нормативов Всероссийского физкультурно-спортивного комплекса «Готов к труду и обороне» (ГТО)	%	73,1	51	52	53
	Из них учащихся и студентов	%	93,9	63	65	70
13	Доля средств бюджета города Радужный, выделяемых негосударственным организациям, в том числе социально ориентированным некоммерческим организациям в сфере физической культуры и спорта, на оказание услуг (работ) к общему объему средств на потенциально возможные к передаче услуги (работы) негосударственным организациям, том числе социально ориентированным некоммерческим организациям (СОНКО)	%	0	15	15	15
14	Количество мероприятий в сфере молодёжной политики	ед.	77	77	77	77
15	Количество молодёжи в возрасте от 14-35 лет, охваченных мероприятиями в сфере молодежной политики	чел.	29795	13413	13413	13413
16	Увеличение количества людей, участвующих в добровольческой (волонтерской) деятельности	чел.	120	130	140	150
17	Сохранность доли объектов учреждений, подведомственных управлению культуры, спорта и молодежной политики администрации города Радужный, соответствующих требованиям СанПин, противопожарной и антитеррористической безопасности	%	100	100	100	100
18	Доля средств бюджета города Радужный, выделяемых негосударственным организациям, в том числе социально ориентированным некоммерческим организациям в сфере культуры, на оказание услуг (работ) к общему объему средств на потенциально возможные к передаче услуги (работы) негосударственным организациям, том числе социально ориентированным некоммерческим организациям (СОНКО)	%	0	15	15	15
19	Реконструированы и (или) капитально отремонтированы региональные и муниципальные детские школы искусств по видам искусств	ед.	0	0	1	1

# Муниципальная программа «Обеспечение доступным и комфортным жильем жителей города Радужный»

Целями муниципальной программы являются:

- создание условий, способствующих повышению доступности жилья, улучшению жилищных условий и качества жилищного обеспечения населения города Радужный;
- реализация единой государственной и нормативного и нормативного правового регулирования, оказания государственных услуг в сфере строительства, архитектуры, градостроительной деятельности, жилищной сфере в части обеспечения отдельных категорий граждан жилыми помещениями, предоставления субсидий для приобретения или строительства жилых помещений, содействия развитию рынка недвижимости, в том числе развитию системы ипотечного кредитования.





# Муниципальная программа «Обеспечение доступным и комфортным жильем жителей города Радужный»

## Задачи программы:

- строительство жилья и объектов инженерной инфраструктуры территорий, предназначенных для жилищного строительства;
- сокращение числа граждан, нуждающихся в улучшении жилищных условий;
- ликвидация аварийных и непригодных для проживания строений;
- создание условий для планомерного и комплексного развития города Радужный;
- совершенствование градостроительной документации для обеспечения сбалансированного и перспективного развития территории города Радужный. Сокращение сроков и повышение качества предоставления услуг в сфере строительства. Повышение уровня информированности участников градостроительных отношений, развитие онлайн-сервисов;
- стимулирование застройщиков на реализацию проектов жилищного строительства и органов местного самоуправления муниципальных на осуществление единой государственной политики в сфере строительства, градостроительной деятельности и жилищных отношений.

	Наименование мероприятия	Проект 2023 год, тыс. руб.	Проект 2024 год, тыс. руб.	Проект 2025 год, тыс. руб.
<b>1.</b>	<b>Подпрограмма « Содействие развитию жилищного строительства» в том числе:</b>	<b>27 457,72</b>	<b>30 437,00</b>	<b>31 784,90</b>
1.1.	Основное мероприятие "Приобретение жилья в целях переселения граждан из жилых домов, признанных аварийными, на обеспечение жильем граждан, состоящих на учете для его получения на условиях социального найма, формирование маневренного жилищного фонда. Возмещение гражданам, в чьей собственности находятся жилые помещения, входящие в аварийный жилищный фонд, возмещения за изымаемые жилые помещения"	22 808,20	27 562,40	28 910,30
1.2.	Основное мероприятие "Реализация мероприятий по градостроительной деятельности "	2 874,60	2 874,60	2 874,60
1.3.	Основное мероприятие "Ликвидация (снос, зачистка территории) объектов недвижимости, принадлежащих на праве собственности муниципальному образованию"	1 792,92	0,00	0,00

## Муниципальная программа «Обеспечение доступным и комфортным жильем жителей города Радужный»

№ п/п	Наименование мероприятия	Проект 2023 год тыс. руб.	Проект 2024 год тыс. руб.	Проект 2025 год тыс. руб.
2.	<b>Подпрограмма "Обеспечение мерами государственной поддержки по улучшению жилищных условий отдельных категорий граждан», в том числе:</b>	<b>6 659,80</b>	<b>6 722,10</b>	<b>6 676,80</b>
2.1.	Основное мероприятие «Улучшение жилищных условий ветеранов Великой Отечественной войны, ветеранов боевых действий, инвалидов и семей, имеющих детей инвалидов, вставших на учет в качестве нуждающихся в жилых помещениях до 1 января 2005 года»	0,00	0,00	0,00
2.2.	Основное мероприятие "Обеспечение жильем молодых семей государственной программы Российской Федерации "Обеспечение доступным и комфортным жильем и коммунальными услугами граждан Российской Федерации"	6 588,40	6 650,70	6 605,40
2.3.	Основное мероприятие "Осуществление Комитетом отдельных государственных полномочий указанных в пунктах 3.1, 3.2 статьи 2 Закона Ханты-Мансийского автономного округа – Югры от 31 марта 2009 года № 36-оз "О наделении органов местного самоуправления муниципальных образований Ханты-Мансийского автономного округа – Югры отдельными государственными полномочиями для обеспечения жилыми помещениями отдельных категорий граждан, определенных федеральным законодательством"	71,40	71,40	71,40

# Муниципальная программа «Обеспечение доступным и комфортным жильем жителей города Радужный»

## Ожидаемые результаты реализации муниципальной программы

№ п/п	Наименование показателей результатов	Базовое значение	Проект 2023 год	Проект 2024 год	Проект 2025 год
1.	Объем жилищного строительства (тыс.кв.м.)	6,6	1,2	1,4	1,4
2.	Обеспечение жилыми помещениями отдельных категорий граждан (семей)	2	4	4	4
3.	Предоставление жилых помещений являющихся собственностью муниципального образования (семей)	28	2	2	14
4.	Выполнение инженерных изысканий для подготовки документов территориального планирования и проектов планировки и межевания территорий первоочередного градостроительного освоения (га)	200,95	0	0	0
5.	Выполнение проектов планировки, проектов межевания городской застройки первоочередного градостроительного освоения (ед.)	4	2	4	2
6.	Выплата гражданам, в чьей собственности находятся жилые помещения, входящие в аварийный жилищный фонд, возмещения за изымаемые жилые помещения (жилые помещения)	0	24	5	0
7.	Ликвидация (снос, зачистка территории) объектов недвижимости, принадлежащих на праве собственности муниципальному образованию (объект)	0	11	0	0



## Муниципальная программа города Радужный «Развитие жилищно-коммунального комплекса и повышение энергетической эффективности в городе Радужный»

### Целями муниципальной программы являются:

- Обеспечение надежности и качества предоставления жилищно-коммунальных услуг и развития.
- Повышение эффективности управления и содержания общего имущества многоквартирных домов.
- Повышение эффективности использования топливно-энергетических ресурсов.
- Реализация единой политики и нормативно-правового регулирования в жилищно-коммунальном хозяйстве.
- Улучшение санитарно-гигиенических условий проживания населения.
- Обеспечение сохранности муниципального имущества.

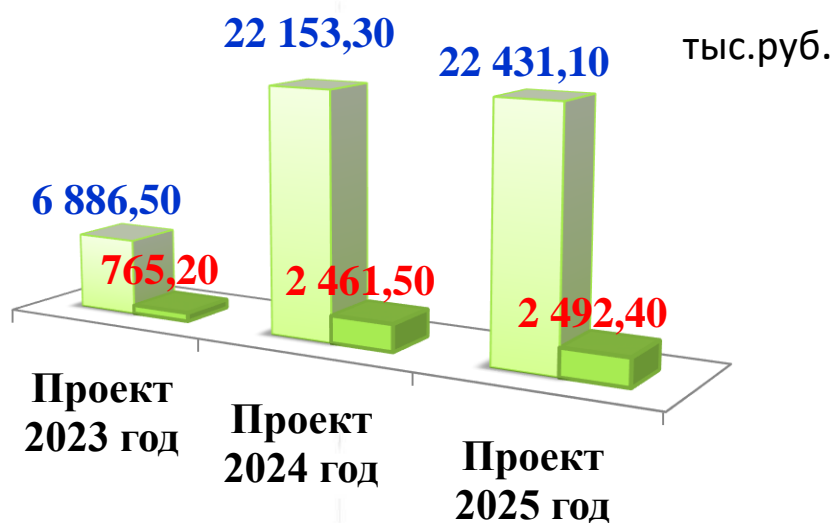
Направления расходов	Проект 2023 год, тыс. рублей	Проект 2024 год, тыс. рублей	Проект 2025 год, тыс. рублей
Подпрограмма 1 «Создание условий для обеспечения качественными коммунальными услугами, надежной и эффективной работы коммунальной инфраструктуры»	7 651,70	24 614,80	24 923,50
Подпрограмма 2 "Повышение эффективности управления и содержания общего имущества многоквартирных домов"	899,60	0,00	0,00
Подпрограмма 4 "Обеспечение реализации муниципальной программы"	61 405,00	60 931,00	60 931,00
Подпрограмма 5 «Обеспечение чистоты и порядка в границах города, улучшение санитарно-гигиенических условий проживания населения», в том числе:	3 377,70	3 070,10	3 071,10
- субвенции на организацию мероприятий при осуществлении деятельности по обращению с животными без владельцев	1 041,20	733,60	734,60
Подпрограмма 6 "Обеспечение надлежащего содержания муниципального жилого фонда"	600,00	267,40	267,40
<b>Всего по программе</b>	<b>73 934,00</b>	<b>88 883,30</b>	<b>89 193,00</b>

# Муниципальная программа «Развитие жилищно-коммунального комплекса и повышение энергетической эффективности в городе Радужный»

Подпрограмма «Создание условий для обеспечения качественными коммунальными услугами, надежной и эффективной работы коммунальной инфраструктуры»



Капитальный ремонт (с заменой) систем газораспределения, теплоснабжения, водоснабжения и водоотведения, в том числе с применением композитных материалов



■ Средства автономного округа

■ Средства бюджета города



# Муниципальная программа «Городская среда и транспортная система города Радужный»

**Цели : Повышение качества и комфорта городской среды на территории города Радужный; развитие современной транспортной системы, обеспечивающей повышение доступности и безопасности услуг транспортного комплекса для населения города Радужный**

<b>Направление расходов</b>	<b>Проект 2023 год, тыс. руб.</b>	<b>Проект 2024 год, тыс. руб.</b>	<b>Проект 2025 год, тыс. руб.</b>
<b>1. Подпрограмма «Благоустройство и организация содержания территорий города Радужный»</b>	<b>111 630,00</b>	<b>64 000,00</b>	<b>42 734,92</b>
<b>2. Подпрограмма «Формирование современной городской среды»</b>	<b>12 366,80</b>	<b>13 779,70</b>	<b>13 859,60</b>
<b>3. Подпрограмма «Развитие современной транспортной системы города Радужный»</b>	<b>164 011,10</b>	<b>96 071,42</b>	<b>81 368,80</b>
<b>ИТОГО</b>	<b>288 007,90</b>	<b>173 851,12</b>	<b>137 963,32</b>

**Реализация указанных мероприятий позволит обеспечить:**

- Формирование единого облика города Радужный;
- Создание, содержание и развитие объектов благоустройства на территории города Радужный;
- Повышение уровня благоустройства общественных территорий;
- Повышение уровня вовлеченности заинтересованных граждан, организаций, в реализацию мероприятий по благоустройству территории города Радужный;
- Повышение доступности качественных транспортных услуг населению;
- Повышение комплексной безопасности транспортной системы.

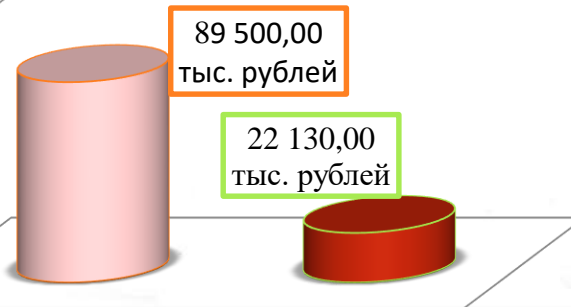



**ГОРОД,  
УДОБНЫЙ  
ДЛЯ  
ЖИЗНИ**



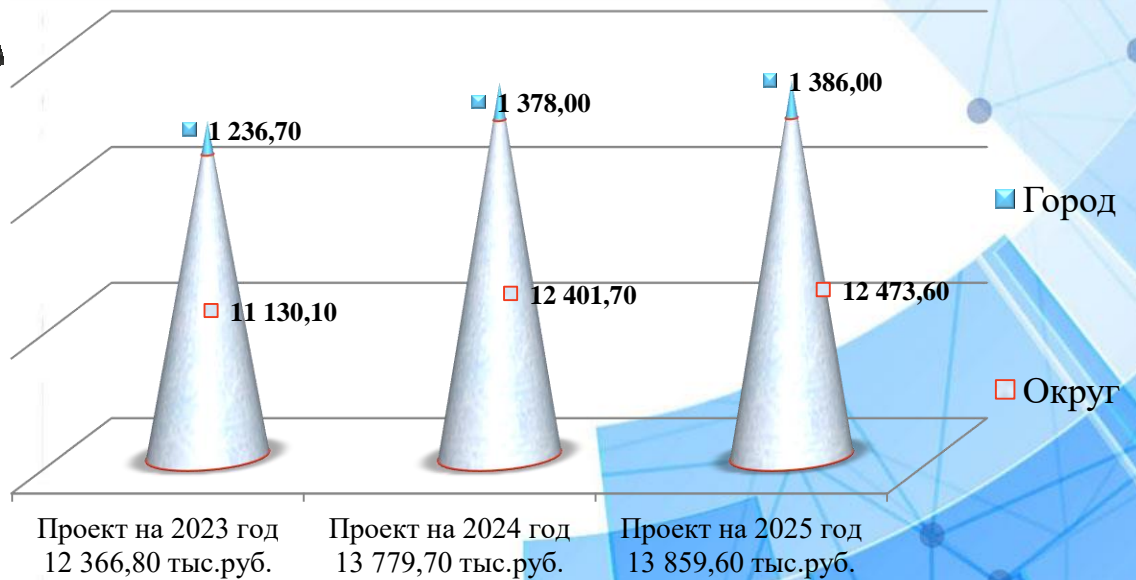
# Муниципальная программа «Городская среда и транспортная система города Радужный»

## Подпрограмма «Благоустройство и организация содержания территорий города Радужный»



- Организация содержания и благоустройства территории города Радужный
- Организация содержания наружного освещения городской территории

## Подпрограмма «Формирование современной городской среды» (Региональный проект «Формирование комфортной городской среды»)



# Муниципальная программа «Городская среда и транспортная система города Радужный»

## Подпрограмма «Развитие современной транспортной системы города Радужный»



**Ремонт автомобильных дорог, объектов улично-дорожной сети и искусственных сооружений**

Проект бюджета на 2023 год – 13 400,00 тыс.руб.  
Проект бюджета на 2024 год – 4 300,00 тыс.руб.

**Содержание автомобильных дорог, объектов улично-дорожной сети и искусственных сооружений**

Проект бюджета на 2023 год – 81 600,00 тыс.руб.  
Проект бюджета на 2024 год – 68 171,42 тыс.руб.  
Проект бюджета на 2025 год – 57 768,80 тыс.руб.

**Капитальный ремонт автомобильных дорог общего пользования местного значения и дорожных сооружений на них**

Проект бюджета на 2023 год -27 711,10 тыс.руб.

**Функционирование систем фото-видеофиксации нарушения правил дорожного движения**

Проект бюджета на 2023 год -2 300,00 тыс.руб.



# Муниципальная программа «Городская среда и транспортная система города Радужный»

## Подпрограмма «Развитие современной транспортной системы города Радужный»

Расходы, направленные на осуществление перевозок пассажиров и багажа автомобильным транспортом по маршрутам регулярных перевозок по регулируемым тарифам на территории города Радужный



Количество маршрутов регулярных перевозок автомобильным транспортом по регулируемым тарифам, 5 ед.





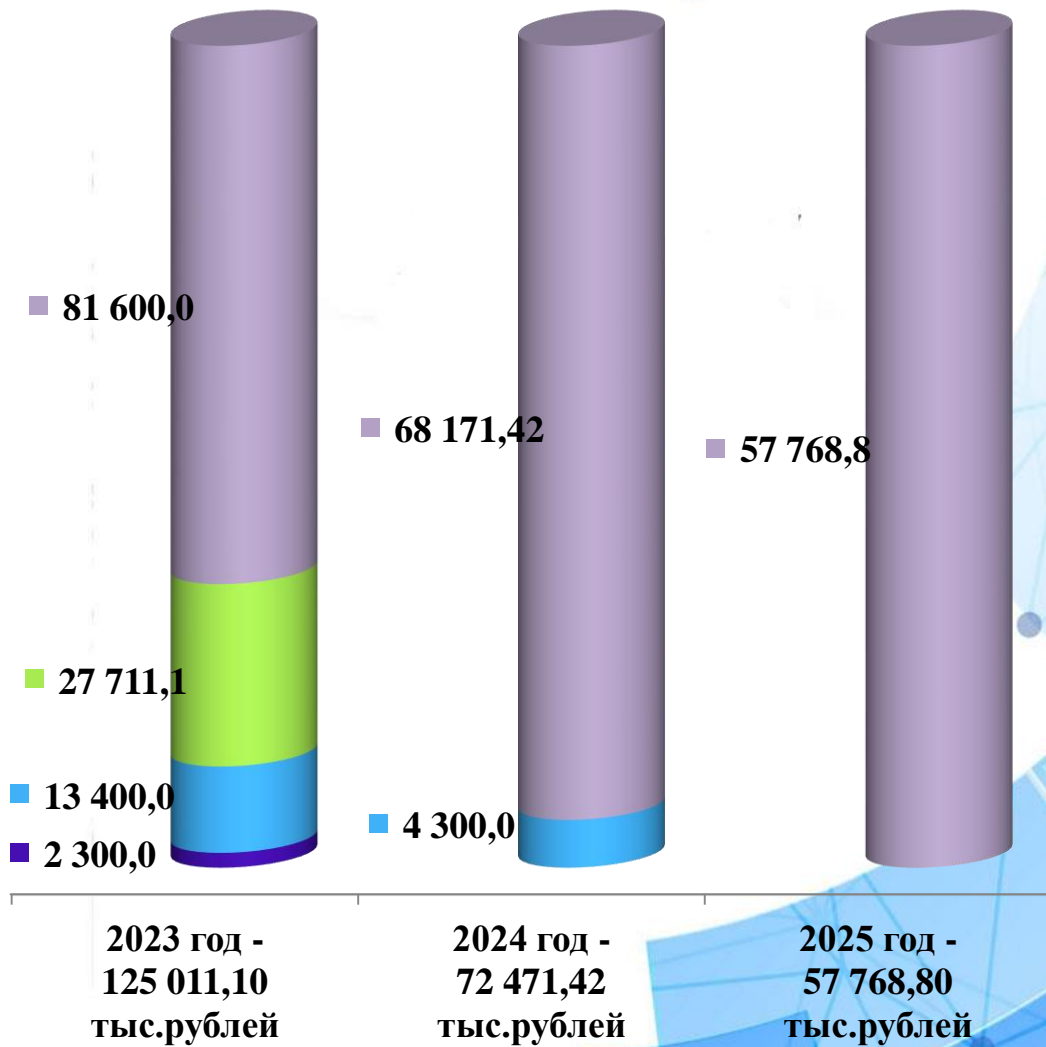
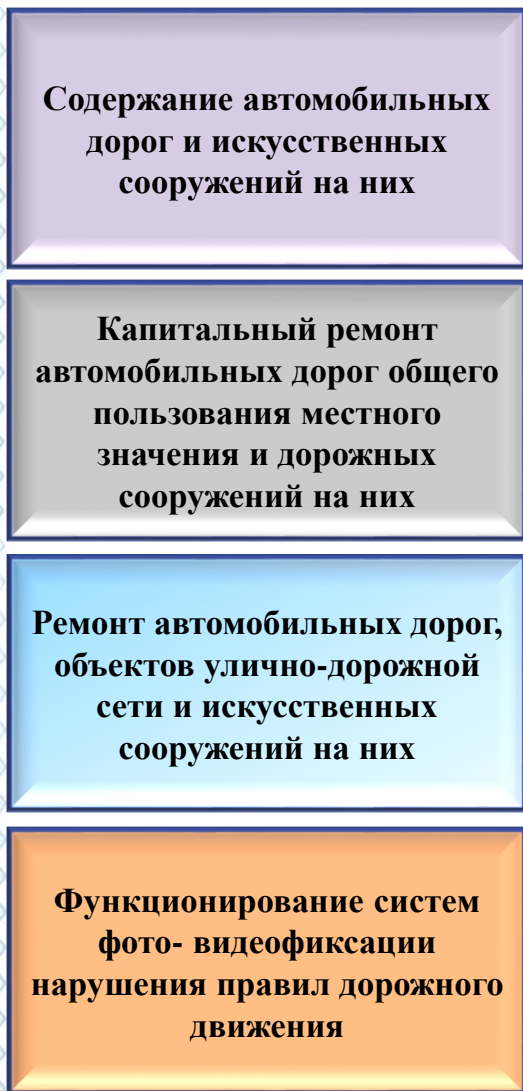
# Муниципальная программа «Городская среда и транспортная система города Радужный»

## Ожидаемые результаты реализации муниципальной программы

№ п/п	Наименование показателей результатов	Базовое значение	Проект 2023 год	Проект 2024 год	Проект 2025 год
1.	Доля объема закупок оборудования, имеющих российское происхождение, в том числе оборудования, закупаемого при выполнении работ, в общем объеме оборудования, закупленного в рамках реализации мероприятий государственных (муниципальных) программ современной городской среды	0	90	90	0
2.	Доля граждан, принявших участие в решении вопросов развития городской среды от общего количества граждан в возрасте от 14 лет, проживающих в городе Радужный, %	17	20	30	0
3.	Количество благоустроенных общественных территорий, включенных в государственные (муниципальные) программы формирования современной городской среды, шт.	2	1	1	0
4.	Снижение удельного расхода электрической энергии, используемой в системах уличного освещения на 1 м <sup>2</sup> освещаемой площади с уровнем освещенности, соответствующим установленным нормативам, кВт.ч/м <sup>2</sup>	3,2	3,1	3,1	3,1
5.	Протяженность автомобильных дорог общего пользования местного значения, км	53,8	53,9	53,9	53,9
6.	Протяженность отремонтированных автомобильных дорог общего пользования местного значения, км	1,2	1,0	1,0	1,0
7.	Доля автомобильных дорог общего пользования местного значения, соответствующих нормативным требованиям, %	100	100	100	100
8.	Количество маршрутов регулярных перевозок автомобильным транспортом по регулируемым тарифам, ед.	5	5	5	5
9.	Доля административных правонарушений, предусмотренных статьями 12.9, 12.12, 12.19 КоАП РФ, выявленных с помощью технических средств фотовидеофиксации работающих в автоматическом режиме, %	2,8	3,1	3,3	3,3

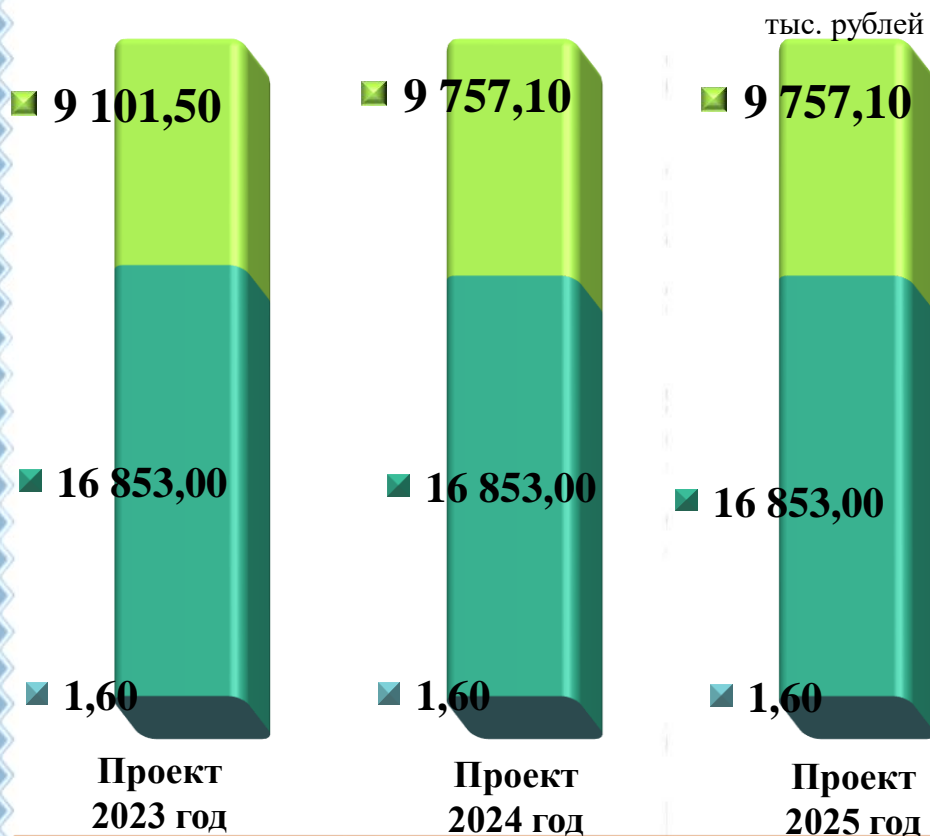
# Расходы муниципального образования город Радужный по дорожному хозяйству на 2023 – 2025 годы

тыс. рублей



# Объем бюджетных ассигнований муниципального дорожного фонда города Радужный на 2023 год и на плановый период 2024 и 2025 годов

**В соответствии со ст. 179.4 БК РФ с 01.01.2014 года создание муниципального дорожного фонда обязательно**



■ Акцизы на автомобильный бензин, прямогонный бензин, дизельное топливо, моторные масла для дизельных и (или) карбюраторных (инжекторных) двигателей, производимые на территории Российской Федерации, в пределах нормативов отчислений в бюджет города Радужный

■ Транспортный налог, в пределах нормативов отчислений в бюджет города Радужный от налога, подлежащего зачислению в консолидированный бюджет Ханты-Мансийского автономного округа – Югры

■ Государственная пошлина за выдачу органом местного самоуправления города Радужный специального разрешения на движение по автомобильным дорогам тяжеловесных и (или) крупногабаритных транспортных средств, зачисляемая в бюджет города Радужный



Расходы муниципального дорожного фонда в 2023-2025 г.г. планируется направить на содержание автомобильных дорог, объектов улично-дорожной сети и искусственных сооружений на них



# Муниципальная программа "Развитие малого и среднего предпринимательства в городе Радужный "



Поддержка малого и среднего предпринимательства

Цели муниципальной программы:

- трансформация делового климата и совершенствование системы поддержки и развития малого и среднего предпринимательства климата и условия для ведения бизнеса;
- обеспечение защиты прав потребителей на территории города Радужный.

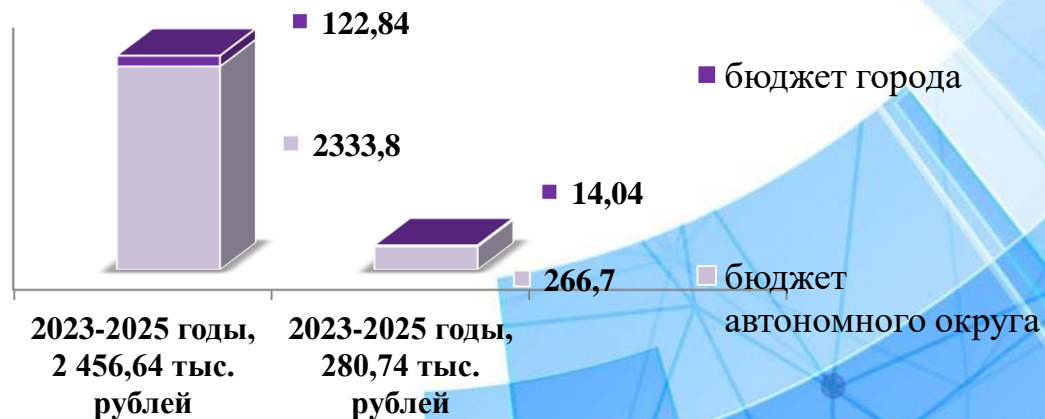
Наименование показателей результатов	Базовый показатель	Проект 2023 год	Проект 2024 год	Проект 2025 год
Численность занятых в сфере малого и среднего предпринимательства, включая индивидуальных предпринимателей и самозанятых, тыс. человек	5,3	5,7	5,8	5,9
Доля потребительских споров, разрешенных в досудебном и внесудебном порядке, в общем количестве споров с участием потребителей, %	94,7	94,9	95,0	95,0

## Мероприятия

### муниципальной программы

Региональный проект «Создание условий для легкого старта и комфортного ведения бизнеса» в сумме - 280,74 тыс. рублей.

Региональный проект «Акселерация субъектов малого и среднего предпринимательства» -2 456,64 тыс. рублей



# Муниципальная программа «Обеспечение экологической безопасности города Радужный»



Целью муниципальной программы является снижение негативного воздействия на окружающую среду отходов производства и потребления, сохранение благоприятной окружающей среды в интересах настоящего и будущего поколений.

Направления расходов	2023 год (проект), тыс. рублей	2024 год (проект), тыс. рублей	2025 год (проект), тыс. рублей
Основное мероприятие "Ликвидация несанкционированных мест размещения отходов"	1 081,00	540,00	540,00
Основное мероприятие "Организация и развитие системы экологического образования, просвещения и формирования экологической культуры "	365,00	365,00	365,00
<b>Всего по муниципальной программе</b>	<b>1 446,00</b>	<b>905,00</b>	<b>905,00</b>

# Ожидаемые результаты реализации муниципальной программы «Обеспечение экологической безопасности города Радужный»

№		Наименование целевого показателя	Базовое значение	Проект 2023 год	Проект 2024 год	Проект 2025 год
1		Увеличение площади территорий города, на которых ликвидированы места несанкционированного размещения отходов, га	10,2	3	3	3
2		Увеличение доли населения, вовлеченного в эколого-просветительские и эколого-образовательные мероприятия, от общей численности населения города, %	41	43	44	44
3		Увеличение доли населения, вовлеченного в раздельное накопление твердых коммунальных отходов, %	2	4	5	6
4		Протяженность очищенной прибрежной полосы водных объектов, км	1,8	1,8	1,8	0
5		Количество населения, вовлеченного в мероприятия по очистке берегов водных объектов, человек (нарастающим итогом)	609	1 015	1 218	0



# Муниципальная программа «УПРАВЛЕНИЕ МУНИЦИПАЛЬНЫМ ИМУЩЕСТВОМ ГОРОДА РАДУЖНЫЙ»



Целью муниципальной программы является формирование эффективной системы управления имуществом города Радужный, позволяющей обеспечить оптимальный состав имущества для исполнения полномочий исполнительными органами муниципальной власти, достоверный учет и контроль использования и повышения результативности управления имуществом.

**Всего по программе:**

Проект 2023 год  
55 244,00  
тыс. рублей

Проект 2024 год  
57 128,00  
тыс. рублей

Проект 2025 год  
57 128,00  
тыс. рублей

Наименование основного мероприятия	Проект 2023 год	Проект 2024 год	Проект 2025 год
Управление и распоряжение муниципальным имуществом	10 523,00	10 523,00	10 523,00
Управление и распоряжение земельными ресурсами	628,00	628,00	628,00
Организационно-техническое и финансовое обеспечение комитета по управлению муниципальным имуществом	44 093,00	45 977,00	45 977,00

## Достижение основных показателей муниципальной программы «УПРАВЛЕНИЕ МУНИЦИПАЛЬНЫМ ИМУЩЕСТВОМ ГОРОДА РАДУЖНЫЙ»

Наименование показателей результатов	Базовый показатель	Проект 2023 год	Проект 2024 год	Проект 2025 год
Доля объектов управления муниципального имущества, для которых определена целевая функция (%), в том числе:	100	100	100	100
- муниципальные учреждения и унитарные предприятия муниципального образования, %	100	100	100	100
- объекты муниципальной казны %	100	100	100	100
- муниципальные учреждения муниципального образования %	100	100	100	100
Доля неиспользуемого недвижимого имущества в общем количестве недвижимого имущества муниципального образования, %	1,9	0,2	0,1	0,05
Количество контрольных мероприятий по проверке использования и сохранности муниципального имущества в объеме, достаточном для исполнения полномочий собственника муниципального имущества	31	45	45	45
Количество земельных участков, предоставленных на определенном виде права (не менее 230 ед. в год), ед.	129	130	130	130
Вовлечение в хозяйственный оборот новых земельных участков, с целью обеспечения рационального использования земель, по 1,7 га в год, всего 20,4 га	4,6	2,0	2,0	2,0
Получение лесохозяйственного регламента городских лесов города Радужный, ед.	1	0	0	0

# Муниципальная программа «Обеспечение безопасности жизнедеятельности населения города Радужный»



## Цели муниципальной программы :

- \*Повышение защиты населения и территории города Радужный от угроз природного и техногенного характера;
- \*Обеспечение пожарных мер пожарной безопасности в границах городского округа город Радужный;
- \*Снижение уровня преступности;
- \*Повышение уровня безопасности граждан.

Направления расходов		Проект 2023 год тыс. рублей	Проект 2024 год тыс. рублей	Проект 2025 год тыс. рублей
<b>1</b>	Подпрограмма «Защита населения и территорий города Радужный от чрезвычайных ситуаций»	2 347,90	2 433,60	2 327,60
<b>2</b>	Подпрограмма «Обеспечение первичных мер пожарной безопасности в городе Радужный»	388,00	388,00	388,00
<b>3</b>	Подпрограмма «Профилактика правонарушений в сфере общественного порядка»	3 034,00	2 833,00	2 833,00
<b>4</b>	Подпрограмма «Профилактика терроризма в городе Радужный»	3 929,00	129,00	129,00
<b>5</b>	Подпрограмма «Профилактика незаконного оборота и потребления наркотических средств и психотропных веществ».	420,00	420,00	420,00
<b>Всего по программе</b>		<b>10 118,90</b>	<b>6 203,60</b>	<b>6 097,60</b>



# Муниципальная программа «Обеспечение безопасности жизнедеятельности населения города Радужный»



## Задачи муниципальной программы:

- \* Защита населения и территории города Радужный от чрезвычайных ситуаций природного и техногенного характера и ликвидации их последствий;
- \* Обеспечение безопасности людей на водных объектах, охрана их жизни и здоровья;
- \* Повышение эффективности первичных мер пожарной безопасности в границах города Радужный;
- \* Обучение населения мерам пожарной безопасности и поведению в различных чрезвычайных ситуациях природного и техногенного характера;
- \* Создание и совершенствование условий для обеспечения общественного порядка, в том числе с участием граждан;
- \* Профилактика правонарушений в сфере безопасности дорожного движения;
- \* Усиление антитеррористической защищенности объектов, находящихся в ведении муниципального образования;
- \* Информационно-пропагандистское сопровождение профилактики терроризма;
- \* Создание условий для деятельности субъектов профилактики наркомании. Реализация профилактического комплекса мер в антинаркотической деятельности.

Наименование целевых показателей	Базовое значение	Проект 2023 год	Проект 2024 год	Проект 2025 год
Уровень преступности на улицах и в общественных местах (число зарегистрированных преступлений на 100 тыс. человек населения), ед.	194,2	193,8	193,6	193,4
Доля населения города Радужного, охваченного противопожарной пропагандой, %	70	85	90	95
Увеличение количества информационно-пропагандистских материалов по профилактике терроризма, %	20	50	60	70
Доля обучающихся и воспитанников, охваченных мероприятиями по профилактике детского дорожно-транспортного травматизма, %	85	88	89	90
Снижение общей распространенности наркомании (на 100 тыс. населения), ед.	64	64	63	63
Доля обеспеченности инженерно-техническими средствами в целях обеспечения антитеррористической защищенности объектов, находящихся в ведении муниципального образования, %	63,6	81,8	90,9	90,9
Количество пострадавших в чрезвычайных ситуациях природного и техногенного характера, чел.	0	0	0	0
Количество спасательных постов в местах массового отдыха людей на водных объектах, единицы	1	1	1	1
Доля населения города Радужного охваченного мероприятиями по правовому просвещению, %	30	45	50	55
Количество зарегистрированных ЧС, ед.	0	0	0	0

# Муниципальная программа «Содействие занятости населения города Радужный»



Целью муниципальной программы является содействие занятости населения в городе Радужный

Направления расходов	2023 год (проект), тыс. рублей	2024 год (проект), тыс. рублей	2025 год (проект), тыс. рублей
Основное мероприятие «Реализаций мероприятий направленных на содействие трудоустройству»	5 344,40	5 344,40	5 344,40
средства бюджета города	1 950,30	1 950,30	1 950,30
бюджет автономного округа	3 394,10	3 394,10	3 394,10
Основное мероприятие «Сопровождение инвалидов, в том числе молодого возраста, при трудоустройстве»	618,40	618,40	618,40
средства бюджета города	302,70	302,70	302,70
бюджет автономного округа	315,70	315,70	315,70
<b>Всего по муниципальной программе:</b>	<b>5 962,80</b>	<b>5 962,80</b>	<b>5 962,80</b>
средства бюджета города	2 253,00	2 253,00	2 253,00
бюджет автономного округа	3 709,80	3 709,80	3 709,80

## Ожидаемые результаты реализации муниципальной программы «Содействие занятости населения города Радужный»

Наименование целевого показателя		Базовое значение	Проект 2023 год	Проект 2024 год	Проект 2025 год
1.	Количество трудоустроенных граждан, чел.	171	323	323	323
2.	Количество трудоустроенных инвалидов трудоспособного возраста, чел.	6	2	2	2
3.	Количество оборудованных (оснащенных) рабочих мест для трудоустройства инвалидов, в том числе инвалидов молодого возраста, ед.	1	1	1	1



# Муниципальная программа «Управление муниципальными финансами города Радужный»

Целью муниципальной программы является повышение качества управления муниципальными финансами города Радужный

Задачи муниципальной программы:

1. Обеспечение сбалансированности бюджета города Радужный.
2. Эффективное управление муниципальным долгом города Радужный.

Подпрограмма  
"Организация бюджетного  
процесса в городе Радужный"

2023 год - 38 079 тыс. рублей  
2024 год - 39 586 тыс. рублей  
2025 год - 39 586 тыс. рублей

84,22 %



Подпрограмма  
"Управление  
муниципальным долгом  
города Радужный"

2023 год - 7 136 тыс. рублей  
2024 год - 7 136 тыс. рублей  
2025 год - 7 136 тыс. рублей

15,78 %



Программа  
"Управление  
муниципальными финансами  
города Радужный"

2023 год - 45 215 тыс. рублей  
2024 год - 46 722 тыс. рублей  
2025 год - 46 722 тыс. рублей

100,00 %

# Муниципальная программа «Управление муниципальными финансами города Радужный»

## Ожидаемые результаты реализации муниципальной программы

Наименование целевого показателя	Базовое значение	Результат реализации программы			На конец реализации МП
		Проект 2023 год	Проект 2024 год	Проект 2025год	
Исполнение плана по налоговым и неналоговым доходам бюджета города Радужный, утвержденного решением Думы о бюджете города Радужный (без учета доходов от штрафов, санкций, возмещения ущерба), на уровне не менее 95%	<b>95,0</b>	<b>&gt;=95,0</b>	<b>&gt;=95,0</b>	<b>&gt;=95,0</b>	<b>&gt;=95,0</b>
Исполнение расходных обязательств города Радужный за отчетный финансовый год в размере не менее 95% от бюджетных ассигнований, утвержденных решением о бюджете города Радужный с учетом внесенных изменений в установленном законодательством порядке, %	<b>98,5</b>	<b>&gt;=95,0</b>	<b>&gt;=95,0</b>	<b>&gt;=95,0</b>	<b>&gt;=95,0</b>
Доля бюджетных ассигнований, предусмотренных за счет средств бюджета города Радужный в рамках муниципальных программ в общих расходах бюджета города Радужный, до 98%	<b>98,0</b>	<b>98,0</b>	<b>98,0</b>	<b>98,0</b>	<b>98,0</b>
Доля главных распорядителей бюджетных средств города Радужный, имеющих оценку качества финансового менеджмента выше средней или на уровне средней оценки, до 50 %	<b>62,5</b>	<b>50,0</b>	<b>50,0</b>	<b>50,0</b>	<b>50,0</b>
Доля размещенной в сети Интернет информации в общем объеме обязательной к размещению в соответствии с нормативными правовыми актами Российской Федерации, Ханты-Мансийского автономного округа - Югры и города Радужный на уровне 100%	<b>100,0</b>	<b>100%</b>	<b>100%</b>	<b>100%</b>	<b>100%</b>
Достижения отношения объема муниципального долга города Радужный к общему объему доходов бюджета города Радужный (без учета объемов безвозмездных поступлений), %	<b>0,00</b>	<b>8,66</b>	<b>8,58</b>	<b>8,58</b>	<b>8,58</b>

# Муниципальная программа «Развитие гражданского общества города Радужный»



Целью муниципальной программы является создание условий для формирования и развития гражданского общества города Радужный, обеспечения эффективности и финансовой устойчивости социально ориентированных некоммерческих организаций.

Направления расходов	Проект 2023 год, тыс. рублей	Проект 2024 год, тыс. рублей	Проект 2025 год, тыс. рублей
Подпрограмма "Обеспечение поддержки социально ориентированных некоммерческих организаций"	1 728,00	1 500,00	1 500,00
Подпрограмма "Развитие гражданского общества города Радужный"	25 432,00	20 850,00	20 850,00
<b>Всего по муниципальной программе</b>	<b>27 160,00</b>	<b>22 350,00</b>	<b>22 350,00</b>



# Ожидаемые результаты реализации муниципальной программы «Развитие гражданского общества города Радужный»

Наименование целевого показателя	Базовое значение	Проект 2023 год	Проект 2024 год	Проект 2025 год
Количество социально значимых проектов, реализуемых некоммерческими организациями при поддержке органов местного самоуправления города Радужный, (единиц)	4	5	5	5
Количество социально ориентированных некоммерческих организаций, получивших финансовую поддержку на оплату (погашение задолженности) жилищно-коммунальных услуг, (единиц)	4	4	4	0
Количество мероприятий, проводимых для ветеранов (пенсионеров) войны, труда, Вооруженных Сил, правоохранительных органов, ветеранов Афганистана и Чеченских событий, инвалидов, (единиц)	25	25	25	0
Доля населения, удовлетворенного информационной открытостью органов местного самоуправления города Радужный, (%)	52,5	60,5	60,5	65,5
Количество жителей, вовлеченных в организацию и проведение совместных с органами местного самоуправления мероприятий по обсуждению социально значимых проблем и вопросов местного значения, (чел.)	150	300	300	300
Количество участников мероприятий федерального, регионального и муниципального уровней, направленных на развитие гражданского общества, (чел.)	1 500	5 000	5 000	5 000

# Муниципальная программа «Укрепление межнационального и межконфессионального согласия, профилактика экстремизма в городе Радужный»

Целью муниципальной программы является укрепление единства народов Российской Федерации, проживающих на территории города Радужный, профилактика экстремизма

**2023 год**  
1 506,50 тыс.  
рублей

**2024 год**  
1 071,00 тыс.  
рублей

**2025 год**  
1 071,00 тыс.  
рублей



Наименование показателей результатов	Базовое значение	Проект 2023 г.	Проект 2024 г.	Проект 2025 г.
Доля граждан, положительно оценивающих состояние межнациональных отношений в городе Радужный (%)	78	79,5	80	85
Количество участников мероприятий, направленных на укрепление общероссийского гражданского единства (чел.)	1000	6000	6000	7000
Численность участников мероприятий, направленных на этнокультурное развитие народов России, проживающих в городе Радужный (чел.)	3950	4200	4300	4400
Количество участников мероприятий, направленных на поддержку русского языка как государственного языка Российской Федерации и средства межнационального общения, а также языков народов России, проживающих в городе Радужный (чел.)	550	700	750	800
Количество муниципальных служащих, работников муниципальных учреждений (организаций), представителей национальной общественности, прошедших курсы повышения квалификации по вопросам укрепления межнационального и межконфессионального согласия, поддержки и развития языков и культуры народов Российской Федерации, проживающих в городе Радужный, обеспечения социальной и культурной адаптации иностранных граждан и профилактики экстремизма (чел.)	18	25	25	25
Количество публикаций, материалов, т.д. в городских средствах массовой информации и сети Интернет, направленных на формирование этнокультурной компетентности граждан и пропаганду ценностей добрососедства и взаимоуважения, профилактику экстремизма (ед.)	220	280	300	300
Количество участников мероприятий, проводимых при участии российского казачества, направленных на сохранение и развитие самобытной казачьей культуры, воспитание подрастающего поколения в духе патриотизма (чел.)	270	360	390	400
Количество мероприятий (проектов), реализованных некоммерческими организациями, направленных на укрепление межнационального и межконфессионального согласия, поддержку и развитию языков и культуры народов Российской Федерации, проживающих в городе Радужный, обеспечение социальной и культурной адаптации мигрантов и профилактику экстремизма (ед.)	2	2	3	3
Количество участников мероприятий, направленных на социальную и культурную адаптацию иностранных граждан (чел.)	0	150	180	180

# Муниципальная программа «Развитие муниципальной службы в администрации города Радужный»



**2023 – 2025  
годы (проект) –  
1 790,0 тыс.  
рублей  
(ежегодно)**

Целью муниципальной программы является развитие и совершенствование профессиональной, конкурентно-способной, открытой муниципальной службы, ориентированной на приоритеты развития муниципального образования, с учетом интересов населения, направленной на результативную и эффективную деятельность муниципальных служащих, повышение качества оказываемых услуг муниципальными служащими администрации города Радужный.

Предусмотрены на реализацию муниципальной программы ассигнования запланированы на реализацию мероприятий:

- ✓ по формированию непрерывной системы профессионального развития муниципальных служащих
- ✓ по разработке и реализации комплекса мероприятий по противодействию коррупции на муниципальной службе;
- ✓ по диспансеризации муниципальных служащих

Наименование показателей результатов (целевые показатели)	Базовое значение	Проект 2023 год	Проект 2024 год	Проект 2025 год
Количество муниципальных служащих администрации города Радужный, принявших участие в получении дополнительного профессионального образования (повышения квалификации), человек (ежегодно)	248	79	79	79
Доля муниципальных служащих, должности которых включены в перечни должностей, при замещении которых муниципальные служащие обязаны представлять сведения о своих доходах, об имуществе и обязательствах имущественного характера, а также сведения о доходах, об имуществе и обязательствах имущественного характера своих супруги (супруга) и несовершеннолетних детей, в отношении которых проведена информационно-профилактическая, методическая работа по соблюдению ими требований законодательства о противодействии коррупции, %	100	100	100	100
Доля муниципальных служащих администрации города Радужный, прошедших диспансеризацию, %	100	100	100	100



# Муниципальная программа "Создание условий для эффективного решения вопросов местного значения и осуществления переданных в установленном порядке государственных полномочий в городе Радужный"



**Целью муниципальной программы является организация деятельности по осуществлению возложенных на администрацию города Радужный полномочий по решению вопросов местного значения и переданных в установленном порядке государственных полномочий**

<b>Основные мероприятия муниципальной программы</b>	<b>Проект 2023 год, тыс. рублей</b>	<b>Проект 2024 год, тыс. рублей</b>	<b>Проект 2025 год, тыс. рублей</b>
<b>Всего по муниципальной программе, в том числе:</b>	<b>329 835,30</b>	<b>328 198,20</b>	<b>327 884,00</b>
Осуществление полномочий главы города Радужный	6 040,00	6 284,00	6 284,00
Обеспечение деятельности органов администрации города Радужный, не являющихся юридическими лицами, осуществляющих полномочия по решению вопросов местного значения	112 760,00	107 934,60	107 934,60
Обеспечение деятельности и осуществление материально-технического и транспортного обеспечения деятельности органов администрации города Радужный, специалистов указанных органов, осуществляющих государственные полномочия	15 591,30	16 240,60	15 886,40
Осуществление материально-технического и транспортного обеспечения деятельности органов местного самоуправления, осуществляющих полномочия по решению вопросов местного значения	182 127,00	187 422,00	187 422,00
Доплаты к пенсиям муниципальным служащим	8 317,00	8 317,00	8 317,00
Реализация проектов (инициатив) граждан по вопросам местного значения	3000,00	0,00	0,00
Развитие и сопровождение информационных систем обеспечивающих деятельность администрации города Радужный и техническая защита информации	2 000,00	2 000,00	2 000,00

**Целевые показатели муниципальной программы "Создание условий для эффективного решения вопросов местного значения и осуществления переданных в установленном порядке государственных полномочий в городе Радужный"**

<b>Наименование целевых показателей</b>	<b>Базовое значение</b>	<b>Проект 2023 год</b>	<b>Проект 2024 год</b>	<b>Проект 2025 год</b>
1. Удовлетворенность населения деятельностью органов местного самоуправления не менее 60 % от числа опрошенных	67,5	60	60	60
2. Исполнение расходных обязательств, предусмотренных на обеспечение деятельности органов администрации города Радужный, не являющихся юридическими лицами, осуществляющих полномочия по решению вопросов местного значения – не менее 95 %	98,76	95	95	95
3. Исполнение расходных обязательств, предусмотренных на Обеспечение деятельности и осуществление материально-технического и транспортного обеспечения деятельности органов администрации города Радужный, специалистов указанных органов, осуществляющих государственные полномочия – не менее 90 %	92,29	90	90	90
4. Сохранение доли зданий, помещений и сооружений, находящихся в оперативном управлении МКУ «УМТО», соответствующих противопожарным, санитарным, экологическим и иным установленным законодательством требованиям в пределах 100 %	100	100	100	100

## Целевые показатели муниципальной программы "Создание условий для эффективного решения вопросов местного значения и осуществления переданных в установленном порядке государственных полномочий в городе Радужный"

Наименование целевых показателей	Базовое значение	Проект 2023 год	Проект 2024 год	Проект 2025 год
5. Сохранение доли транспортных средств, отвечающих техническим требованиям для транспортного обеспечения органов местного самоуправления города Радужный в пределах 100 %	100	100	100	100
6. Исполнение расходных обязательств, предусмотренных на доплаты к пенсиям муниципальным служащим - не менее 95 %	98,72	95	95	95
7. Увеличение количества проектов (инициатив) граждан по вопросам местного значения городского округа - не менее 4 ед. ежегодно	8	4	0	0
8. Доля автоматизированных рабочих мест в администрации города Радужный, соответствующих требованиям информационной безопасности - от 30 до 100%	30	50	60	70
9. Доля автоматизированных рабочих мест в администрации города Радужный, оснащенных отечественным программным обеспечением - от 30 до 100%	30	50	60	70





# Инициативное бюджетирование в городе Радужный



На реализацию проектов инициатив граждан запланировано:  
на 2023 год - 3 000,00 тыс. рублей

## Инициативное бюджетирование

Федеральный закон от 20 июля 2020 года № 236-ФЗ «О внесении изменений в Федеральный закон «Об общих принципах организации местного самоуправления в Российской Федерации». Регулирует выдвижение гражданами инициативных проектов, которые направлены на решение вопросов, имеющих приоритетное значение для жителей муниципальных образований.

Критерием отбора для предоставления субсидии является признание инициативного проекта муниципального образования победителем конкурса

Предоставление субсидии осуществляет Департамент общественных и внешних связей автономного округа на принципах софинансирования

Решение Думы города Радужный от 28 января 2021 года № 34 «Об утверждении Порядка выдвижения, внесения, обсуждения и рассмотрения инициативных проектов в городе Радужный.

## Сферы реализации проектов инициатив граждан



Культура



Образование



Другие сферы



Физическая культура и спорт

# Непрограммные расходы



## Бюджет города



2023 год – 43 805,30 тыс. рублей

2024 год – 80 000,00 тыс. рублей

2025 год – 121 000,00 тыс. рублей

## Бюджет автономного округа



2023 год – 689,60 тыс. рублей

2024 год – 729,10 тыс. рублей

2025 год – 646,70 тыс. рублей

## Всего



2023 год – 44 494,90 тыс. рублей

2024 год – 80 729,10 тыс. рублей

2025 год – 121 646,70 тыс. рублей

# Меры социальной поддержки в сфере образования



## Для учащихся муниципальных общеобразовательных учреждений

тыс. рублей

Меры социальной поддержки	Число получателей	Размер поддержки	Проект 2023 год	Проект 2024 год	Проект 2025 год
	2023 г				
Субсидия на дополнительное финансовое обеспечение в части организации питания обучающихся муниципальных общеобразовательных организаций (не льготная категория)	2 350	55,0 рублей на одного обучающегося в общеобразовательных организациях	16 681,50	16 672,70	16 681,50
Субвенции на социальную поддержку отдельных категорий обучающихся в муниципальных общеобразовательных организациях (льготная категория)	1 856	378,0 рублей до 31.08.2023г, 398,0 рублей с 01.09.2023г. на одного обучающегося общеобразовательных организаций	114 568,60	117 521,40	117 521,40
Субсидия на организацию бесплатного горячего питания обучающихся, получающих начальное общее образование в государственных и муниципальных образовательных организациях	1 450	152,0 рубля на одного обучающегося до 31.08.2023г, 160,00 рублей с 01.09.2023г, в том числе: 39,64%-за счет средств федерального бюджета; 48,44%- за счет средств бюджета автономного округа; 11,92%– за счет средств города. <b>Всего:</b>	14 344,70	14 344,70	13 244,80
			17 532,40	17 532,40	17 557,10
			4 314,90	5 242,90	6 318,10
			<b>36 192,00</b>	<b>37 120,00</b>	<b>37 120,00</b>
<b>ИТОГО:</b>	<b>5656 чел.</b>		<b>167 442,10</b>	<b>171 314,10</b>	<b>171 322,90</b>



# Меры социальной поддержки в сфере образования



## Семьям, имеющим детей

тыс. рублей

Меры социальной поддержки	Число получателей	Размер поддержки	2023-год	2024- год	2025- год
Субвенция на выплату компенсации части родительской платы за присмотр и уход за детьми в образовательных организациях, реализующих образовательные программы дошкольного образования	2 334	На первого ребенка 20% от размера внесенной родительской платы за присмотр и уход за детьми, на второго ребенка - 50%, на третьего ребенка и последующих детей -70%	34 734	34 734	34 734

# Меры социальной поддержки в сфере социальной политики

Меры социальной поддержки	Число получателей			Проект 2023 год, тыс. рублей	Проект 2024 год, тыс. рублей	Проект 2025 год, тыс. рублей
	2023 год	2024 год	2025 год			
Социальные выплаты молодым семьям для строительства (приобретения) жилья (бюджет города, бюджет автономного округа, федеральный бюджет)	4	4	4	6 588,40	6 650,70	6 605,40





# III. ДОЛГОВЫЕ ОБЯЗАТЕЛЬСТВА ГОРОДА РАДУЖНЫЙ





# Муниципальные заимствования

## Муниципальный долг города Радужный и расходы на его обслуживание

Все заимствования подлежат учету в муниципальной долговой книге муниципального образования городского округа города Радужный

### Муниципальный долг

Предельный объем муниципального долга в соответствии, со ст. 107 БК РФ

☐ 2023 – 738 735,90 тыс. руб.

☐ 2024 – 753 282,30 тыс. руб.

☐ 2025 – 762 795,80 тыс. руб.

☐ 2023 – 68 000,00 тыс. руб.

☐ 2024 – 68 000,00 тыс. руб.

☐ 2025 – 68 000,00 тыс. руб.

Муниципальные внутренние заимствования города Радужный

Расходы на обслуживание муниципального долга

Объем расходов на обслуживание муниципального долга

☐ 2023 – 7 136,00 тыс. руб.

☐ 2024 – 7 136,00 тыс. руб.

☐ 2025 – 7 136,00 тыс. руб.

### Способы заимствований

Привлечение кредитов коммерческих банков

Бюджетные кредиты

Расходы на обслуживание муниципально го долга не должны превышать 15% расходов бюджета города за исключением субвенций

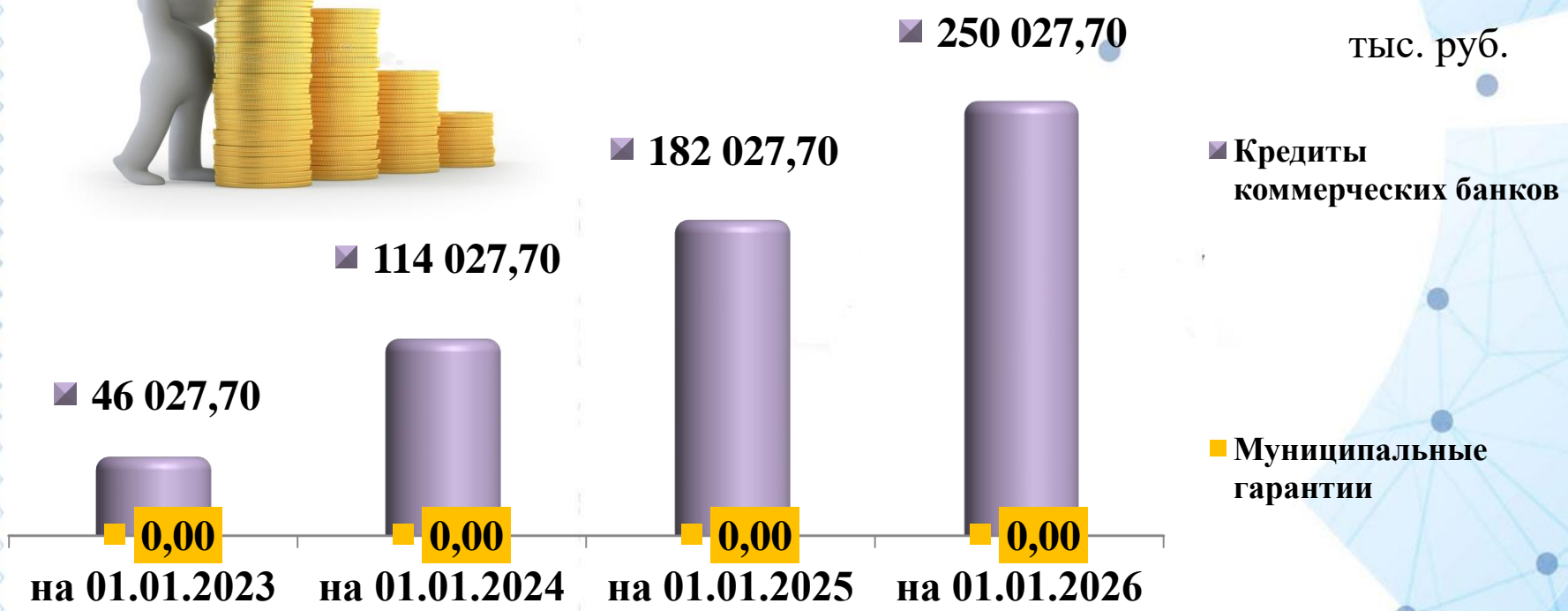
Предельный объем муниципального долга не должен превышать утвержденный общий годовой объем доходов местного бюджета без учета утв. объема безвозмездных поступлений и (или) поступлений налоговых доходов по дополнительным нормативам отчислений .  
Ст.107 БК

# Предельный объем муниципального долга города Радужный

Расчет предельного объема муниципального долга  
города Радужный на 2023 год и на плановый период 2024 и 2025 годов (тыс. руб.)

Период	Годовой объем доходов ВСЕГО	Собственные доходы (БК ст. 47) т.е. доходы за исключением субвенции	Утвержденный объем безвозмездных поступлений, ВСЕГО	Поступление налоговых доходов по дополнительном у нормативу	Предельный объем муниципального долга не должен превышать утвержденный общий годовой объем доходов местного бюджета без учета утв. объема безвозмездных поступлений и (или) поступлений налоговых доходов по дополнительным нормативам отчислений. Ст.107 БК	Сумма субвенции передаваемой из бюджета субъекта
1	2	3	4	5	6	7
<b>2023</b>	3 218 952,10	1 804 159,70	2 480 216,20	0,00	<b>738 735,90</b>	1 414 792,40
<b>2024</b>	3 150 706,30	1 734 522,20	2 397 424,00	0,00	<b>753 282,30</b>	1 416 184,10
<b>2025</b>	3 145 423,60	1 739 208,20	2 382 627,80	0,00	<b>762 795,80</b>	1 406 215,40

# Верхний предел муниципального внутреннего долга города Радужный





# Источники финансирования дефицита бюджета города Радужный

Наименование видов источников финансирования дефицита бюджета	2023 год, тыс. руб.	2024 год, тыс. руб.	2025 год, тыс. руб.
Кредиты кредитных организаций в валюте Российской Федерации	68 000,00	68 000,00	68 000,00
Привлечение городскими округами кредитов от кредитных организаций в валюте Российской Федерации	136 000,00	136 000,00	136 000,00
Погашение городскими округами кредитов от кредитных организаций в валюте Российской Федерации	-68 000,00	-68 000,00	-68 000,00
Изменение остатков средств на счетах по учету средств бюджетов	4 000,00	5 000,00	6 000,00
Увеличение прочих остатков денежных средств бюджетов городских округов	-3 354 952,10	-3 286 706,30	-3 281 423,60
Уменьшение прочих остатков денежных средств бюджетов городских округов	3 358 952,10	3 291 706,30	3 287 423,60
<b>Всего источников финансирования дефицита бюджета:</b>	<b>72 000,00</b>	<b>73 000,00</b>	<b>74 000,00</b>

## Уважаемые жители города Радужный!



На **28 ноября 2022 года** назначены публичные слушания по проекту решения Думы города Радужный «О бюджете города Радужный на 2023 год и на плановый период 2024 и 2025 годов» в форме обсуждения проекта муниципального правового акта с участием жителей и (или) представителей общественности города Радужный.

**Место проведения:** конференц-зал администрации города Радужный, расположенном по адресу: Ханты-Мансийский автономный округ –Югры, 3 микрорайон, дом 3.

**Начало слушаний в 18 часов 00 минут.**

Публичные слушания назначены постановлением главы города Радужный от 03.11.2022 №76 «О назначении публичных слушаний по проекту решения Думы города Радужный «О бюджете города Радужный на 2023 год и на плановый период 2024 и 2025 годов».

Постановление главы города Радужный от 03.11.2022 №76 опубликовано в газете «Новости Радужного» от 09.11.2022 и размещено на официальном сайте Думы города Радужный, администрации города Радужный.

Информационный ресурс «Бюджет для граждан» размещён на официальном сайте администрации города Радужный: <https://www.admrad.ru/bjudzhet-dlja-grazhdan-po-proektu-reshenija-dumy-goroda-raduzhnyjj-o-bjudzhet-e-goroda-raduzhnyjj-na-2023-god-i-na-planovyjj-period-2024-i-2025-godov/>

Ознакомиться с проектом бюджета города Радужный на 2023 год и на плановый период 2024 и 2025 годов можно по ссылке: <https://www.admrad.ru/proekt-reshenija-dumy-goroda-raduzhnyjj-na-2023-god-i-na-planovyjj-period-2024-i-2025-godov/>

# Контактная информация

## График работы:

Пн. 8.30ч.-18.00ч. (перерыв 12.30-14.00)

Вт.-Пят. 8.30ч.-17.00ч. (перерыв 12.30.-14.00)

Заместитель главы  
города -председатель  
комитета финансов  
администрации города  
Радужный

Лукина Ирина  
Викторовна  
lukinaiv@admrad.ru

(34668) 25-730

г. Радужный, мкр-н 3, д.3, каб.205

Начальник бюджетного  
управления комитета  
финансов администрации  
города Радужный

Абдуллина Сазид  
Чулпановна,  
abdullinasc@admrad.ru

(34668) 25-887

г. Радужный, мкр-н 3, д.3, каб. 203

Начальник управления  
доходов комитета финансов  
администрации города  
Радужный

Савицкая Рита  
Анатольевна,  
savickayara@admrad.ru

(34668) 25-745

г. Радужный, мкр-н 3, д.3, каб. 202



# Спасибо за внимание!